



WOLF INFORMATION POUR LES PROFESSIONNELS

LE NOUVEAU MODULE DE RÉGULATION RM-2



RÉGLÉ À MON DIAPASON.

WOLF

LE NOUVEAU MODULE DE RÉGULATION RM-2

Avec le nouveau RM-2 de WOLF, les équipements sont plus faciles à utiliser.

En plus du design WOLF attractif, RM-2 offre un large éventail en matière de réglages et de personnalisation.

Le module RM-2 est la nouvelle solution intuitive pour l'affichage et la commande dans la maison.

5

BONNES RAISONS POUR VOUS ET VOS CLIENTS.

1

CONTROLE DES SOURCES DE CHALEUR ET DE LA VENTILATION

Avec son design compact typique de WOLF, le nouveau module RM-2 assure à vos clients un accès pratique à la source de chaleur et à la ventilation mécanique.

L'écran lumineux tactile est très intuitif.



2

SÉLECTION PRATIQUE DES PROGRAMMES : PARFAITEMENT EN PHASE AVEC VOUS

Des programmes quotidiens, configurables individuellement, sont disponibles pour le chauffage, l'eau chaude et la ventilation, en plus des autres fonctions intelligentes [mode vacances, verrouillage clavier] et de l'affichage [heure, températures, mode de fonctionnement, messages d'erreur et indicateur pour le changement du filtre].



3

AVEC OU SANS FIL

Le module RM-2 est utilisable dans sa version filaire classique, ou bien via une connexion sans fil. La version sans fil est équipée de piles facilement remplaçables. L'écran à faible consommation d'énergie avec capteur de proximité est conçu pour une longue durée des piles.



4

FACILE ET RAPIDE À INSTALLER

Le module RM-2 peut être très simplement fixé au mur ou encastré dans un socle. Les autres composants WOLF (par ex. le régulateur de ventilation ou la commande à distance) sont automatiquement détectés lors de leur mise en marche et les fonctions associées sont identifiées. Les mises à jour sont simples à installer via une carte mémoire [Micro SD].



5

INTÉGRATION DANS LES SYSTEMES DE CONTROLE WOLF

Le module RM-2 s'intègre facilement au système WOLF Smarthome pour accéder à la programmation hebdomadaire avec un BM-2 additionnel, il est possible de contrôler jusqu'à sept circuits de chauffage et de mélange. Il est aisé d'entrer directement la température de la pièce ou de modifier la courbe de chauffe [+4] pour un confort durable.



EN VERSION AVEC OU SANS FIL

Le module RM-2 ASSURE ESSENTIELLEMENT DEUX FONCTIONS DE BASE :

1. Il fait office de système de régulation et de thermostat avec un AM [si aucun autre dispositif (BM-2/BM n'est installé pour le chauffage ou l'unité de ventilation)].
2. Il sert de commande à distance pour tous les circuits de chauffage et de mélange s'il détecte un autre régulateur dans le système [par ex. BM-2/BM].

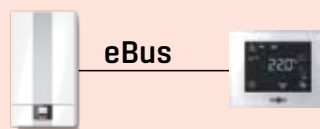
Les avantages additionnels : en utilisant des modules multi pièces, il est possible de commander individuellement des circuits de chauffage multiples **(max.3)**

Le module RM-2 détecte automatiquement le fonctionnement.

Trois variantes sont proposées :

FILAIRE

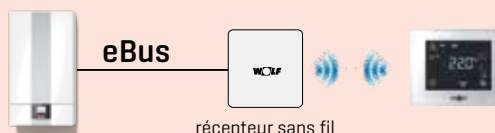
Réf : 89 08 883



SANS FILS INTÉRIEUR

sans fil dans l'espace de vie

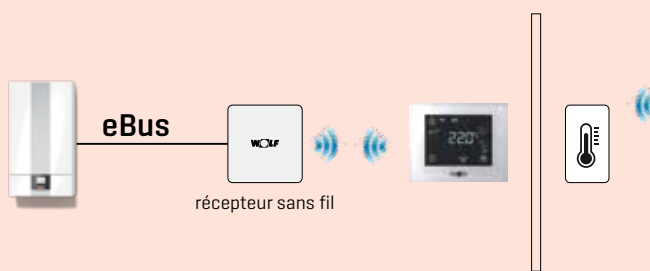
Automne 2020



SANS FILS INTÉRIEUR ET EXTERIEUR

sans fil dans l'espace de vie et connexion
sans fil au capteur thermique extérieur

Automne 2020



Le groupe WOLF ne peut garantir l'exactitude des données figurant dans cette publication
Sous réserve de modifications techniques. Certaines images contiennent des accessoires en option.

WOLF CHAUFFAGE

25 rue Joannès Carret
69009 Lyon

Assistance technique
Tél.: 01 60 13 64 15

www.france.wolf.eu
commercial@wolf-france.f

RÉGLÉ À MON DIAPASON.

