

# WOLF

## vetranie obytných priestorov

apríl 2024

|   |  |    |
|---|--|----|
| <b>Centrálné vetranie obytných priestorov</b>   | 2  |    |
| CWL-2 225                                       | Centrálna vetracia jednotka so spätným získavaním tepla - nástenná montáž                  | 2  |
| CWL-2 325/400                                   | Centrálna vetracia jednotka so spätným získavaním tepla - nástenná montáž                  | 3  |
| CWL-2 450/600                                   | Centrálna vetracia jednotka so spätným získavaním tepla - nástenná montáž                  | 4  |
| CWL-180 Excellent                               | Centrálna vetracia jednotka so spätným získavaním tepla - nástenná montáž                  | 5  |
| CWL-T Excellent                                 | Centrálna vetracia jednotka so spätným získavaním tepla - montáž na podlahu                | 6  |
| CWL-F Excellent                                 | Centrálna vetracia jednotka so spätným získavaním tepla - podstropná alebo nástenná montáž | 7  |
| <b>Decentrálne vetranie obytných priestorov</b> | 8  |    |
| CWL-D   | Decentrálna vetracia jednotka so spätným získavaním tepla - nástenná montáž                | 8  |
| Príslušenstvo CWL-D                             |  | 9  |
| <b>Regulácia WRS/Príslušenstvo regulácie</b>    | 10   |    |
| Regulácia WRS                                   |  | 10 |
| Príslušenstvo regulácie                         |  | 10 |
| <b>Príslušenstvo</b>                            | 13   |    |
| Príslušenstvo                                   |  | 13 |
| Potrubný systém ISO CWL                         |  | 15 |
| Strešné priechodky a nástenné kryty             |  | 16 |
| Nástenné kryty, tlmiče hluku                    |  | 18 |
| Rozvádzače vzduchu                              |  | 19 |
| Systém rozvodu vzduchu s kruhovým prierezom     |  | 21 |
| Systém rozvodu vzduchu kruhový/plochý           |  | 23 |
| Systém rozvodu vzduchu s plochým prierezom      |  | 24 |
| Ventily prívodu a odvodu vzduchu                |  | 27 |
| Filtre a príslušenstvo                          |  | 28 |
| <b>Technické údaje</b>                          | 30   |    |



## CWL-2 225

### Komfortné vetranie obytných priestorov so spätným získavaním tepla



| Typ   | CWL-2             | 225             |
|---|-------------------|-----------------|
| Trieda špecifickej spotreby energie (SEC) <sup>1)</sup> | A+ → F            | <b>A</b>        |
| Max. výkon ventilátora pri 150 Pa                       | m <sup>3</sup> /h | 225             |
| Elektrický príkon                                       | W                 | 8 – 92,2        |
| Miera rekuperácie tepla max.                            | %                 | 98              |
| Rozmery   |                   |                 |
| Priemer potrubia na prívod a odvod vzduchu              | mm                | 125             |
| Výška   | mm                | 650             |
| Šírka   | mm                | 600             |
| Hĺbka   | mm                | 455             |
| Hmotnosť  | kg                | 29              |
| <b>4/0 L</b>  | Obj. č.           | 7100871         |
|   | €                 | <b>2 758,00</b> |
| <b>4/0 R</b>  | Obj. č.           | 7100872         |
|   | €                 | <b>2 758,00</b> |

<sup>1)</sup> A+ s min. 2 snímačmi

- Komfortné vetranie obytných priestorov Wolf poskytuje celoročne úsporné a pohodlné vetranie. Vhodné pre byty a rodinné domy. Nasávaný čerstvý vzduch z vonkajšieho priestoru, ktorý je vyčistený vzduchovým filtrom, je predohriaty v protiprúdovom doskovom výmenníku a privádzaný do vetraných miestností.
- Čistý, čerstvý vzduch bez prachu a peľov - vetranie pri zatvorených oknách, bez hluku z ulice (vhodné nielen pre alergikov)
- Automatická regulácia protimrazovej ochrany
- Ventilátory so stálym prietokom Constant Flow
- Nízka spotreba energie vďaka jednosmerným ventilátorom
- Ovládanie reguláciou BM-2 (voliteľné)
- Integrovaný elektrický predhrievací register 1000W, zabudovaný bajpas
- Filtre ISO Coarse 60 % (G4) / filtre ePM1 50 % (F7) ako voliteľné príslušenstvo
- Zariadenie pripravené na zapojenie do siete. Ukazovateľ výmeny filtra na zariadení, v ovládacom module alebo na 4-stupňovom prepínači
- Certifikát pre pasívne domy a schválené DIBt
- Vrátane sifónu s guličkou
- Pri použití Wolf Link Home je potrebný kryt rozširovacej dosky obj. č. 2747551



## CWL-2 325/400 Komfortné vetranie obytných priestorov so spätným získavaním tepla



| Typ   | CWL-2             | 325                           | 400             |
|---|-------------------|-------------------------------|-----------------|
| Trieda špecifickej spotreby energie (SEC) <sup>1)</sup> | A+ → F            | <b>A</b>                      | <b>A</b>        |
| Max. výkon ventilátora pri 150 Pa                       | m <sup>3</sup> /h | 325                           | 400             |
| Elektrický príkon                                       | W                 | 6 – 145                       | 8 – 178         |
| Miera rekuperácie tepla max.                            | %                 | 98                            | 99              |
| Priemer potrubia na prívod a odvod vzduchu              | mm                | 160                           | 180             |
| Výška x šírka x hĺbka                                   | mm                | 650 (710 pre 2/2) x 750 x 560 |                 |
| Hmotnosť  | kg                | 37                            |                 |
| <b>4/0 L</b>  | Obj. č.           | 7100765                       | 7100767         |
|   | €                 | <b>3 019,00</b>               | <b>3 240,00</b> |
| <b>4/0 L Entalpický výmenník</b>                        | Obj. č.           | 2139587*                      |                 |
|   | €                 | <b>4 890,00</b>               |                 |
| <b>4/0 R</b>  | Obj. č.           | 7100766                       | 7100768         |
|   | €                 | <b>3 019,00</b>               | <b>3 240,00</b> |
| <b>4/0 R Entalpický výmenník</b>                        | Obj. č.           | 2139588*                      |                 |
|   | €                 | <b>4 890,00</b>               |                 |
| <b>2/2 L</b>  | Obj. č.           | pripravujeme                  | pripravujeme    |
|   | €                 |                               |                 |
| <b>2/2 R</b>  | Obj. č.           | pripravujeme                  | pripravujeme    |
|   | €                 |                               |                 |

\* dodacia doba na vyžiadanie

<sup>1)</sup> A+ A+ s min. 2 snímačmi

- Komfortné vetranie obytných priestorov Wolf poskytuje celoročne úsporné a pohodlné vetranie. Vhodné pre byty, rodinné i viacgeneračné domy a kancelárie. Nasávaný čerstvý vzduch z vonkajšieho priestoru, ktorý je vyčistený vzduchovým filtrom, je predohriaty v protiprúdovom doskovom výmenníku a privádzaný do vetraných miestností.
- Kompaktná konštrukcia, montáž na stenu
- Čistý, čerstvý vzduch bez prachu a peľov - vetranie pri zatvorených oknách, bez hluku z ulice (vhodné nielen pre alergikov)
- Vyberateľný plastový krížový protiprúdový doskový výmenník tepla
- Automatická regulácia protimrazovej ochrany
- Ventilátory so stálym prietokom Constant Flow
- Nízka spotreba energie vďaka jednosmerným ventilátorom

- Ovládanie reguláciou BM-2 (voliteľné)
- Integrovaný elektrický predhrievací register 1000W, zabudovaný bajpas
- Filtre ISO Coarse 60 % (G4) / filtre ePM1 50 % (F7) ako voliteľné príslušenstvo
- Zariadenie pripravené na zapojenie do siete. Ukazovateľ výmeny filtra na zariadení, v ovládacom module alebo na 4-stupňovom prepínači
- Certifikát pre pasívne domy a schválené DIBt
- Vrátane sifónu s guľičkou
- Pri použití Wolf Link Home je potrebný kryt rozširovacej dosky obj. č. 2747551

NOVÉ



## CWL-2 450/600

### Komfortné vetranie obytných priestorov so spätným získavaním tepla



| Typ   | CWL-2   | 450             | 600             |
|---|---------|-----------------|-----------------|
| Trieda špecifickej spotreby energie (SEC) <sup>1)</sup> | A+ → F  | <b>A+</b>       | <b>A+</b>       |
| Elektrický príkon                                       | W       | 10 – 195        | 11 – 285        |
| Miera rekuperácie tepla max.                            | %       |                 | 97              |
| Priemer potrubia na prívod a odvod vzduchu              | mm      |                 | 200             |
| Výška x šírka x hĺbka                                   | mm      | 800 × 850 × 661 |                 |
| Hmotnosť  | kg      | 49              |                 |
| <b>4/O L</b>  | Obj. č. | 2139958         | 2139960         |
|   | €       | <b>3 700,00</b> | <b>3 980,00</b> |
| <b>4/O R</b>  | Obj. č. | 2139959         | 2139961         |
|   | €       | <b>3 700,00</b> | <b>3 980,00</b> |

<sup>1)</sup> aspoň s jedným snímačom, inak trieda energetickej účinnosti A

- Centrálna vetracia jednotka na vetranie obytných budov, vybavená vysoko účinným plastovým krížovým protiprúdovým výmenníkom tepla a EC ventilátormi s technológiou konštantného prietoku. Technológia konštantného prietoku pre vysoký komfort pri nízkej spotrebe energie.
- Horné pripojenie (4/0), v ľavom a pravom prevedení na inštaláciu na stenu.
- Štandardne integrované v rozsahu dodávky:
  - 1 000 W elektrická predhrievacia špirála
  - Automatický bajpas
  - Dotykové ovládanie, vrátane ukazovateľa výmeny filtra
  - Integrované zvukovo izolačné prvky
  - Hrubý filter ISO 60% (G4) v prívode a odvode vzduchu
  - Súprava nosných lišt
  - Guľový sifón
- Voliteľný peľový filter a uhlíkový filter v príslušenstve prístroja
- Ovládanie zariadenia, prostredníctvom BM-2, RM-2 alebo štvorstupňového spínača
- Vzdialený prístup/ovládanie prostredníctvom aplikácie WOLF Link Home alebo Link Pro
- Kompatibilita so zdrojmi tepla WOLF a ďalšími výrobkami WOLF prostredníctvom spoločného riadiaceho systému WRS-2
- Zariadenie je káblovo pripravené na zapojenie
- Certifikát pre pasívne domy a schválené DIBt



## CWL-180 Excellent Komfortné vetranie obytných priestorov so spätným získavaním tepla



| Typ   | CWL               | 180             |
|---|-------------------|-----------------|
| Trieda špecifickej spotreby energie (SEC) <sup>1)</sup> |                   | <b>B</b>        |
| Max. výkon ventilátora pri 150 Pa                       | m <sup>3</sup> /h | 180             |
| Elektrický príkon                                       | W                 | 16 – 132        |
| Miera rekuperácie tepla max.                            | %                 | 92              |
| Rozmery   |                   |                 |
| Priemer potrubia na prívod a odvod vzduchu              | mm                | 125             |
| Výška   | mm                | 600             |
| Šírka   | mm                | 560             |
| Hĺbka   | mm                | 315             |
| Hmotnosť  | kg                | 25              |
| <b>4/O L</b>  | Obj. č.           | 7100600*        |
|   | €                 | <b>2 305,00</b> |
| <b>4/O R</b>  | Obj. č.           | 7100599         |
|   | €                 | <b>2 305,00</b> |

\* dodacia doba na vyžiadanie

<sup>1)</sup> A s hodinami a min. 1 snímačom

- Komfortné vetranie obytných priestorov Wolf poskytuje celoročne úsporné a pohodlné vetranie. Vhodné pre byty, rodinné i viac generačné domy a kancelárie. Nasávaný čerstvý vzduch z vonkajšieho priestoru, ktorý je vyčistený vzduchovým filtrom, je predohriaty v protiprúdovom doskovom výmenníku a privádzaný do vetraných miestností.
- Kompaktná konštrukcia, montáž na stenu
- Čistý, čerstvý vzduch bez prachu a peľov - vetranie pri zatvorených oknách, bez hluku z ulice (vhodné nielen pre alergikov)
- Vyberateľný plastový krížový protiprúdový doskový výmenník tepla
- Automatická regulácia protimrazovej ochrany
- Ventilátory so stálym prietokom Constant Flow
- Nízka spotreba energie vďaka jednosmerným ventilátorom
- Ovládanie reguláciou BM-2 (voliteľné)
- Zariadenie pripravené na zapojenie do siete. Ukazovateľ výmeny filtra na zariadení, v ovládacom module alebo na 4-stupňovom prepínači



## CWL-T Excellent Komfortné vetranie obytných priestorov so spätným získavaním tepla



| Typ   | CWL-T             | 300             |
|---|-------------------|-----------------|
| Trieda špecifickej spotreby energie (SEC) <sup>1)</sup> |                   | <b>A</b>        |
| Max. výkon ventilátora pri 150 Pa                       | m <sup>3</sup> /h | 300             |
| Elektrický príkon                                       | W                 | 10 – 164        |
| Miera rekuperácie tepla max.                            | %                 | 93              |
| Rozmery   |                   |                 |
| Priemer potrubia na prívod a odvod vzduchu              | mm                | 160             |
| Výška   | mm                | 1288            |
| Šírka   | mm                | 475             |
| Hĺbka   | mm                | 586             |
| Hmotnosť  | kg                | 50              |
| <b>4/0 L</b>  | Obj. č.           | 7100662         |
|   | €                 | <b>2 775,00</b> |

<sup>1)</sup> A+ s min. 2 snímačmi

- Komfortné vetranie obytných priestorov Wolf poskytuje celoročne úsporné a pohodlné vetranie. Vhodné pre byty, rodinné i viacgeneračné domy a kancelárie. Nasávaný čerstvý vzduch z vonkajšieho priestoru, ktorý je vyčistený vzduchovým filtrom, je predohriaty v protiprúdovom doskovom výmenníku a privádzaný do vetraných miestností.
- Kompaktná konštrukcia, montáž na na podlahu
- Čistý, čerstvý vzduch bez prachu a peľov - vetranie pri zatvorených oknách, bez hluku z ulice (vhodné nielen pre alergikov)
- Vyberateľný plastový krížový protiprúdový doskový výmenník tepla
- Zabudovaný bajpas
- Automatická regulácia protimrazovej ochrany
- Ventilátory so stálym prietokom Constant Flow
- Nízka spotreba energie vďaka jednosmerným ventilátorom
- Vrátane sifónu
- Integrovaný elektr. predhrievací register 1000W
- Filtre ISO Coarse 60 % (G4) / filtre ePM1 50 % (F7) ako voliteľné príslušenstvo
- Zariadenie pripravené na zapojenie do siete. Ukazovateľ výmeny filtra, v ovládacom module alebo na 4-stupňovom prepínači
- Certifikát pre pasívne domy a schválené DIBt
- Teplovodný výmenník (voliteľné príslušenstvo)
- **Upozornenie:** na ovládanie je potrebný ovládací modul BM-2



## CWL-F Excellent Komfortné vetranie obytných priestorov so spätným získavaním tepla



| Typ   | CWL-F             | 150             | 300             |
|---|-------------------|-----------------|-----------------|
| Trieda špecifickej spotreby energie (SEC) <sup>1)</sup> |                   | A               | A               |
| Max. výkon ventilátora pri 150 Pa                       | m <sup>3</sup> /h | 150             | 300             |
| Elektrický príkon                                       | W                 | 11 – 72         | 9 – 163         |
| Miera rekuperácie tepla max.                            | %                 | 94              | 92              |
| Rozmery   |                   |                 |                 |
| Priemer potrubia na prívod a odvod vzduchu              | mm                | 125             | 160             |
| Výška   | mm                | 1000            | 1185            |
| Šírka   | mm                | 660             | 644             |
| Hĺbka   | mm                | 198             | 310             |
| Hmotnosť  | kg                | 25              | 37              |
| <b>s predhrievacím registrom</b>                        | Obj. č.           | 7100660         |                 |
|   | €                 | <b>2 430,00</b> |                 |
| <b>bez predhrievaceho registra</b>                      | Obj. č.           | 7100659*        | 7100661         |
|   | €                 | <b>2 350,00</b> | <b>2 720,00</b> |

\* dodacia doba na vyžiadanie

<sup>1)</sup> CWL-F-150 Excellent v spojení s ovládacím modulom BM-2 | CWL-F-300 Excellent A+ s min. 2 snímačmi

- Komfortné vetranie obytných priestorov Wolf poskytuje celoročne úsporné a pohodlné vetranie. Vhodné pre byty, rodinné i viacgeneračné domy a kancelárie. Nasávaný čerstvý vzduch z vonkajšieho priestoru, ktorý je vyčistený vzduchovým filtrom, je predohriaty v protiprúdovom doskovom výmenníku a privádzaný do vetraných miestností.
- Kompaktná konštrukcia, montáž na stenu, alebo pod strop
- Čistý, čerstvý vzduch bez prachu a peľov - vetranie pri zatvorených oknách, bez hluku z ulice (vhodné nielen pre alergikov)
- Vyberateľný plastový krížový protiprúdový doskový výmenník tepla
- Zabudovaný bajpas
- Automatická regulácia protimrazovej ochrany
- Ventilátory so stálym prietokom Constant Flow
- Nízka spotreba energie vďaka jednosmerným ventilátorom
- Jednotka CWL-F-150 Excellent má integrovaný elektrický prehrievací register 375W
- Filtre ISO Coarse 60 % (G4) / filtre ePM1 50 % (F7) ako voliteľné príslušenstvo
- Zariadenie pripravené na zapojenie do siete. Ukazovateľ výmeny filtra, v ovládacom module alebo na 4-stupňovom prepínači
- Certifikát pre pasívne domy a schválené DIBt
- **Upozornenie:** na ovládanie je potrebný ovládací modul BM-2



## CWL-D










### Decentrálna vetracia jednotka so spätným získavaním tepla

| Typ  | CWL-D             | 70                         |
|--|-------------------|----------------------------|
| Trieda špecifickej spotreby energie            |                   | <b>A</b>                   |
| Max. výkon ventilátora                         | m <sup>3</sup> /h | 70                         |
| Miera rekuperácie tepla max.                   | %                 | 87                         |
| Rozmery  |                   |                            |
| Priemer prípojky zariadenia                    | mm                | 250                        |
| Vyvrtaný otvor                                 | Ø mm              | 260 (3° sklon smerom von)  |
| Hrúbka steny s príslušenstvom                  | mm                | 300-500                    |
| Hrúbka steny bez príslušenstva                 | mm                | 500-600                    |
| Hmotnosť                                       | kg                | 14                         |
| <b>Vonkajší nástenný kryt nerezový</b>         | Obj. č.<br>€      | 7100663<br><b>1 815,00</b> |
| <b>Vonkajší nástenný kryt biely (RAL 9010)</b> | Obj. č.<br>€      | 7100664<br><b>1 775,00</b> |





- Vnútorný panel biely
- Čistý, čerstvý vzduch bez prachu a peľov - vetranie pri zatvorených oknách, bez hluku z ulice (vhodné nielen pre alergikov)
- Plastový protiprúdový výmenník tepla
- Zabudovaný bajpas
- Automatická regulácia protimrazovej ochrany
- Nízka spotreba energie vďaka jednosmerným ventilátorom
- Integrovaný elektrický prehrievací register 175W
- Filtre ISO Coarse 60 % (G4) / filtre ePM1 50 % (F7) ako voliteľné príslušenstvo
- Zariadenie pripravené na zapojenie do siete. Ukazovateľ výmeny filtra na zariadení.











## Príslušenstvo CWL-D

|   | popis   | obj. č.            | €                              |
|---|---|--------------------|--------------------------------|
|    | <b>Predĺženie 50 mm</b><br>hrúbka steny 500-450 mm<br><br>biela (RAL 9010)<br>nerez   | 2577710<br>2577711 | <b>154,00</b><br><b>221,00</b> |
|    | <b>Predĺženie 100 mm</b><br>hrúbka steny 450-400 mm<br><br>biela (RAL 9010)<br>nerez  | 2577616<br>2577617 | <b>155,00</b><br><b>225,00</b> |
|    | <b>Predĺženie 150 mm</b><br>hrúbka steny 400-350 mm<br><br>biela (RAL 9010)<br>nerez  | 2577708<br>2577709 | <b>154,00</b><br><b>221,00</b> |
|  | <b>Predĺženie 200 mm</b><br>hrúbka steny 350-300 mm<br><br>biela (RAL 9010)<br>nerez  | 2577614<br>2577615 | <b>154,00</b><br><b>221,00</b> |
|  | <b>Prídavná doska pre CWL-D</b><br>(na pripojenie snímačov a 4-stupňového prepínača)  | 2577618            | <b>226,00</b>                  |
|  | <b>Snímač CO<sub>2</sub> vnútorný</b>   | 2577619            | <b>436,00</b>                  |
|  | <b>Snímač vlhkosti vnútorný</b>   | 2577620            | <b>308,00</b>                  |
|   | <b>Sieťový vypínač (voliteľný)</b>  | 2577621            | <b>85,00</b>                   |
|  | <b>Súprava filtrov</b><br>2 kusy ISO Coarse 60 % (G4) a<br>1 kus ISO Coarse 60 % (G4) | 1669246            | <b>38,00</b>                   |
|  | <b>Súprava filtrov</b><br>2 kusy ISO Coarse 60 % (G4) a<br>1 kus ePM1 50 % (F7)       | 1669247            | <b>100,00</b>                  |










## Regulácia WRS / Príslušenstvo regulácie

|   | popis  | pre produkt                                 | obj. č. | €             |
|---|--|---|---------|---------------|
|    | <p><b>Ovládací modul BM-2</b></p> <p>bez snímača vonkajšej teploty, s nástenným držiakom, farba čierna</p>   | CWL Excellent<br>CWL-2<br>CWL-T/F Excellent | 8908340 | <b>285,00</b> |
|   | <p>so snímačom vonkajšej teploty, s nástenným držiakom, farba biela</p>  |   | 8908341 | <b>320,00</b> |
|    | <p><b>Dotykový ovládací modul RM-2 eBus</b></p> <p>4 v 1: Automatická detekcia funkcie na základe systémových komponentov:</p> <ul style="list-style-type: none"> <li>Regulátor teploty s denným/týždenným programom</li> <li>Diaľkové ovládanie pre vetracie jednotky CWL Excellent/CWL-2 (súčasne s reguláciou teploty)</li> <li>Diaľkové ovládanie vykurovacích alebo zmiešavacích okruhov (s BM/BM-2 v systéme)</li> <li>Diaľkové ovládanie až pre 7 jednotlivých vykurovacích okruhov s niekoľkými RM-2 (s BM / BM-2 v systéme)</li> <li>Osvetlená dotyková obrazovka</li> <li>Integrovaný snímač teploty v miestnosti</li> <li>Pripojenie cez rozhranie eBus</li> <li>Navyše: prázdninový režim, chybové hlásenia, zobrazenie teploty atď.</li> </ul>  | CWL Excellent<br>CWL-2<br>CWL-T/F Excellent | 8908995 | <b>169,00</b> |
|  | <p><b>Dotykový ovládací modul RM-2 v bezdrôtovom prevedení</b></p> <p>Nástenný modul napájaný trojicou alkalických batérií typu AAA, popri prípade sieťovým napájačom. Pre bezdrôtovú komunikáciu so zbernicou eBus je nutný prijímač (obj. číslo 8909105), ktorý sa pripojí kdekkoľvek na zbernici.</p> <p>4 v 1: Automatická detekcia funkcie na základe systémových komponentov:</p> <ul style="list-style-type: none"> <li>Regulátor teploty s denným/týždenným programom</li> <li>Diaľkové ovládanie pre vetracie jednotky CWL Excellent / CWL-2 (súčasne s reguláciou teploty)</li> <li>Diaľkové ovládanie vykurovacích alebo zmiešavacích okruhov (s BM / BM-2 v systéme)</li> <li>Diaľkové ovládanie až pre 7 jednotlivých vykurovacích okruhov s niekoľkými RM-2 (s BM / BM-2 v systéme)</li> <li>Osvetlená dotyková obrazovka</li> <li>Integrovaný snímač teploty v miestnosti</li> <li>Pripojenie bezdrôtové prostredníctvom prijímača</li> <li>Navyše: prázdninový režim, chybové hlásenia, zobrazenie teploty atď.</li> <li>Kompatibilný s WOLF Smartset</li> </ul> | CWL Excellent<br>CWL-2<br>CWL-T/F Excellent | 8909104 | <b>256,00</b> |
|  | <p><b>Prijímač (Wireless base) pre bezdrôtové moduly RM-2</b></p> <p>Prijímač určený na komunikáciu s bezdrôtovými priestorovými prístrojmi RM-2 a bezdrôtovým snímačom vonkajšej teploty. Prijímač je určený na pripojenie na zbernicu e Bus a prijíma informácie z bezdrôtových modulov RM-2 (až 7 modulov podľa vyhotovenia) a jedného snímača vonkajšej teploty.</p> <ul style="list-style-type: none"> <li>Pripojenie dvojvodičové kdekkoľvek na zbernici e Bus</li> <li>Napájanie zo zbernice</li> <li>Jednoduché spárovanie s vysielacími modulmi</li> <li>Iba jeden modul prijímača na zbernici</li> </ul>   | Bezdrôtový modul RM-2                       | 8909105 | <b>193,00</b> |









## Príslušenstvo regulácie

|   | popis  | pre produkt                                  | obj. č. | €          |
|---|--|--|---------|------------|
|    | <p><b>Snímač vonkajšej teploty v bezdrôtovom prevedení</b><br/>Snímač je určený pre bezdrôtovú komunikáciu so zbernicou e Bus. Pre príjem informácií o teplote je nutný prijímač (obj. číslo 8909105), ktorý sa pripojí kdekkoľvek na zbernicu. Snímač vonkajšej teploty je vysielateľ, ktorý odovzdáva informáciu o vonkajšej teplote prostredníctvom prijímača na zbernicu eBus.</p> <ul style="list-style-type: none"> <li>• Inštalácia na vonkajšiu fasádu</li> <li>• Batéria s dlhou životnosťou je súčasťou dodávky</li> <li>• Komunikácia v rámci zbernice iba s jedným snímačom vonkajšej teploty</li> </ul> | Prijímač pre bezdrôtové moduly RM-2          | 8909106 | 136,00     |
|    | <p><b>Snímač kvality vzduchu</b><br/>ako snímač zmesi plynov, výstupný signál 0 – 10 V, napájanie 24 V. U CWL-180 Excellent a CWL F-300 Excellent je potrebná súprava na rozšírenie funkcií obj. č. 27 45 273.</p>   | CWL Excellent<br>CWL-2<br>CWL-T/F Excellent  | 2744756 | na vyžiad. |
|    | <p><b>Snímač vlhkosti vzduchu</b><br/>na meranie relatívnej vlhkosti vzduchu; výstupný signál 0 – 10 V, napájanie 24 V. U CWL-180 Excellent a CWL-F 300 Excellent je potrebná súprava na rozšírenie funkcií obj. č. 27 45 273.</p>   | CWL Excellent<br>CWL-2<br>CWL-T/F Excellent  | 2745192 | na vyžiad. |
|   | <p><b>Snímač CO<sub>2</sub></b><br/>na meranie obsahu CO<sub>2</sub> vo vzduchu, s výstupným signálom 0 - 10 V. Pri CWL-180 Excellent a CWL F-300 Excellent je potrebná súprava na rozšírenie funkcií obj. č. 27 45 273.</p>   | CWL Excellent<br>CWL-2<br>CWL-T/F Excellent  | 2744854 | 330,00     |
|  | <p><b>Snímač CO<sub>2</sub> e Bus podomietkovo</b><br/>na meranie obsahu CO<sub>2</sub> vo vzduchu; výstupný signál 0 - 10 V, napájanie 24 V. U CWL-180 Excellent a CWL 300-F Excellent je potrebná doplnková súprava na rozšírenie funkcií.</p>   | CWL Excellent<br>CWL-2<br>CWL-T/F Excellent  | 2745666 | 522,00     |
|  | <p><b>Modul Wolf Link Home - na zabudovanie do zariadenia</b><br/>s integrovaným rozhraním LAN a WLAN na pripojenie regulačného systému Wolf k počítačovej sieti.<br/>Obsahuje: modul Wolf LINK HOME, pripájací kábel, návod k montáži a obsluhu, sieťový kábel<br/><b>Pozn.:</b> Použiť kryt rozšir. dosky obj. č. 2747551</p>  |  | 8908650 | 310,00     |
|  | <p><b>Modul Wolf Link Pro - na externú inštaláciu</b><br/>s integrovaným rozhraním LAN a WLAN na pripojenie regulačného systému Wolf k počítačovej sieti<br/>obsahuje:<br/>modul Wolf Link Pro<br/>pripojovací kábel ku zbernici eBus<br/>napájač<br/>sieťový LAN kábel<br/>návod k montáži a obsluhu</p>  | CWL Excellent<br>CWL-2,<br>CWL-T/F Excellent | 8908651 | 514,00     |
|  | <p><b>Súprava rozhrania pre integráciu Wolf vetracej jednotky do siete KNX</b><br/>obsahuje:</p> <ul style="list-style-type: none"> <li>• modul rozhrania ISM8e</li> <li>• modul KNX-IP-BAOS</li> <li>• inštaláčne/prevádzkové pokyny</li> <li>• sieťový kábel</li> </ul>  | CWL Excellent<br>CWL-2<br>CWL-T/F Excellent  | 2745738 | 938,00     |






## Príslušenstvo regulácie

|   | popis  | pre produkt                                 | obj. č.                       | €   |
|---|--|---|-------------------------------|---|
|    | <p><b>Mod-Bus-rozhranie-externá súprava</b><br/>externá súprava rozhrania na zapojenie CWL-Excellent do siete Mod-Bus</p> <p><b>Poznámka:</b> Pri použití riadenia nadradenou reguláciou cez rozhranie Mod-Bus nie je nutné použitie regulácie BM-2</p>  | CWL Excellent<br>CWL-T/F Excellent          | 2745805                       | <b>530,00</b>                               |
|    | <p><b>Súprava na rozšírenie funkcií</b><br/>obsahuje:<br/>9-pólové konektorové prípojky</p> <ul style="list-style-type: none"> <li>• na dohrievací register</li> <li>• snímač kvality vzduchu</li> <li>• snímač vlhkosti vzduchu</li> <li>• snímač CO<sub>2</sub></li> <li>• nutná pre riadenie 0-10V</li> </ul> | CWL-180 Excellent<br>CWL-F-300 Excellent    | 2745273                       | <b>107,00</b>                               |
|    | <p><b>Rozširovacia doska</b><br/>na pripojenie snímačov vlhkosti, senzorov CO<sub>2</sub> a senzorov kvality vzduchu;<br/>vstupný signál 0 - 10 V, 24 V výstup</p>   | CWL-2                                       | 2747550                       | <b>399,00</b>                               |
|    | <p><b>Kryt rozširovacej dosky</b></p> <p><b>Poznámka:</b> pri použití WOLF LinkHome je kryt rozširovacej dosky potrebný, ale samotná rozširovacia doska nie je nutné potrebná</p>  | Rozširovacia doska<br>CWL-2, WOLF Link Home | 2747551                       | <b>49,00</b>                                |
|  | <p><b>Rozdeľovač ovládacieho signálu RJ12</b><br/>obsahuje:<br/>kábel a splitter</p>   | CWL Excellent<br>CWL-2<br>CWL-T/F Excellent | 2745312                       | <b>30,00</b>                                |
|  | <p><b>Snímač vlhkosti vzduchu</b><br/>na meranie relatívnej vlhkosti určené pre umiestnenie do ISO potrubia</p>  | CWL Excellent<br>CWL-2<br>CWL-T/F Excellent | 2745372                       | <b>235,00</b>                               |
|  | <p><b>4-stupňový prepínač so signalizáciou výmeny filtra</b></p> <p><b>Upozornenie:</b> je potrebný pripájací kábel, čierny</p>  | CWL Excellent<br>CWL-2<br>CWL-T/F Excellent | 2744518                       | <b>99,00</b>                                |
|  | <p><b>Nástenná skrinka na zabudovanie 4-stupňového spínača</b></p>   | CWL Excellent<br>CWL-2<br>CWL-T/F Excellent | 2744519                       | <b>41,00</b>                                |
|  | <p><b>Pripájací kábel, čierny</b><br/>pre 4 stupňový prepínač</p> <p>5 metrov (2 x RJ12/6)</p> <p>10 metrov (2 x RJ12/6)</p> <p>15 metrov (2 x RJ12/6)</p>   | CWL Excellent<br>CWL-2<br>CWL-T/F Excellent | 2744520<br>2744521<br>2744522 | <b>8,00</b><br><b>12,00</b><br><b>15,00</b> |









## Príslušenstvo

|   | popis   | pre produkt   | obj. č. | €               |
|---|---|---|---------|-----------------|
|    | <b>Elektrický predhrievací register 1000 W</b><br>DN125   | CWL-180 Excellent<br>CWL-F-150 Excellent                        | 2745444 | <b>449,00</b>   |
|   | DN160   | CWL-F-300 Excellent   | 2745259 | <b>429,00</b>   |
|    | <b>Elektrický dohrievací register 1000 W</b><br><ul style="list-style-type: none"> <li>pre CWL-180 Excellent a CWL-F 300 Excellent je potrebná súprava na rozšírenie funkcií obj. č. 2745273</li> <li>pre CWL-180 Excellent je potrebná redukcia DN160/125 obj. č. 2575793</li> </ul> DN125 | CWL-180 Excellent<br>CWL-F-150 Excellent                        | 2745445 | <b>466,00</b>   |
|   | DN160   | CWL-300 Excellent<br>CWL-F-300 Excellent<br>CWL-T 300 Excellent | 2745258 | <b>471,00</b>   |
|   | DN180   | CWL-400 Excellent   | 2745206 | <b>426,00</b>   |
|   | <b>Elektrický predhrievací a dohrievací register 1000 W</b><br>DN 160   | CWL-2-325   | 2747549 | <b>637,00</b>   |
|   | DN 180  | CWL-2-400   | 2747583 | <b>637,00</b>   |
|  | <b>Predhrievací a dohrievací register 1000 W</b><br>možno použiť ako prídavný predhrievací register alebo ako dohrievací register, vrátane sieťovej zástrčky, pripojenie k CWL-2 cez eBus   | CWL-2 450/600   | 2748806 | <b>714,00</b>   |
|  | <b>Entalpický výmenník na spätné získavanie vlhkosti</b>  | CWL-300/400 Excellent   | 2071748 | <b>1 895,00</b> |
|   |   | CWL-F-300 Excellent   | 2071749 | <b>1 828,00</b> |
|   |   | CWL-2-325/400   | 2074859 | <b>2 243,00</b> |
|  | <b>Teplovodný výmenník</b><br>vykurovací výkon 3000 W, vrátane termostatického ventilu a snímača tepla na zabudovanie do prírodného potrubia, ako aj samoodvzdušňovač a vlnovcové rúry  | CWL-T Excellent   | 2745587 | <b>980,00</b>   |
|  | <b>Čerpadlo kondenzátu</b><br>s beznapäťovým kontaktom výstupu alarmu, nádobou na kondenzát s krytom a nástenným držiakom, hadicou 10 mm z PVC dĺžky 6 m, spätnou klapkou a adaptérom na prívod kondenzátu  | CWL Excellent<br>CWL-2<br>CWL-T/F Excellent                     | 2071268 | <b>303,00</b>   |
|  | <b>Letná kazeta</b><br>alternatíva k výmenníku tepla bez spätného získavania tepla  | CWL-180 Excellent   | 2137931 | <b>177,00</b>   |








## Príslušenstvo

|   | popis                                     | pre produkt                    | obj. č.            | €                              |
|---|---|--------------------------------|--------------------|--------------------------------|
|    | <b>Sifón</b><br>uzatvárateľná výška 90 mm | CWL-300/400<br>Excellent       | 8611033            | <b>32,00</b>                   |
|    | <b>Sifón s guľičkou</b>                   | CWL-300/400<br>Excellent       | 2577348            | <b>104,00</b>                  |
|    | <b>Sifón s guľičkou</b>                   | CWL-F Excellent                | 2577580            | <b>113,00</b>                  |
|   | <b>Montážny stojan</b>                    | CWL-2-325/400<br>CWL-2-450/600 | 2139599<br>2139984 | <b>310,00</b><br><b>197,00</b> |
|  | <b>Predný panel montážneho stojanu</b>    | CWL-2-325/400<br>CWL-2-450/600 | 2139600<br>2139985 | <b>92,00</b><br><b>90,00</b>   |

# Potrubný systém ISO CWL









|   | popis   | pre produkt   | obj. č.                                  | €                                |
|---|---|---|--|----------------------------------|
|    | <b>Rúra ISO</b><br>Dĺžka 2000mm<br>DN125<br>DN160<br>DN180<br>DN200 <b>NOVÉ</b>                           | Veľkosti 180, F-150, 225<br>Veľkosti (F/T-)300, 325<br>Veľkosť 400<br>Veľkosť 450/600 | 2577369<br>2577362<br>2577371<br>2577975 | 50,00<br>50,00<br>56,00<br>96,00 |
|    | <b>Rúra ISO koleno 90°</b><br>DN125<br>DN160<br>DN180<br>DN200 <b>NOVÉ</b>                                | Veľkosti 180, F-150, 225<br>Veľkosti (F/T-)300, 325<br>Veľkosť 400<br>Veľkosť 450/600 | 2576009<br>2577363<br>2576011<br>2577976 | 10,00<br>13,00<br>18,00<br>25,00 |
|    | <b>Rúra ISO koleno 45°</b><br>DN125<br>DN160<br>DN180<br>DN200 <b>NOVÉ</b>                                | Veľkosti 180, F-150, 225<br>Veľkosti (F/T-)300, 325<br>Veľkosť 400<br>Veľkosť 450/600 | 2576012<br>2577364<br>2576014<br>2577977 | 7,00<br>7,80<br>10,00<br>15,50   |
|  | <b>Rúra ISO T-kus</b><br>DN125<br>DN160   | Veľkosti 180, F-150, 225<br>Veľkosti (F/T-)300, 325                                   | 2576019<br>2577572                       | 26,00<br>30,00                   |
|  | <b>Rúra ISO Y-kus 45°</b><br>DN180  | Veľkosť 400   | 2575792                                  | 62,00                            |
|  | <b>Redukcia ISO</b><br>DN160/125<br>DN180/160<br>DN180/125<br>DN200/180                                   | Rúra ISO<br>Rúra ISO<br>Rúra ISO<br>Rúra ISO  | 2577404<br>2577463<br>2575795<br>2577978 | 15,00<br>14,00<br>14,00<br>19,60 |
|  | <b>Zvierací krúžok</b><br>na 1 spoj rúr je potrebný 1 zvierací krúžok<br>DN125<br>DN160<br>DN180<br>DN200 | Rúra ISO<br>Rúra ISO<br>Rúra ISO<br>Rúra ISO  | 2576020<br>2577365<br>2576022<br>2577979 | 6,00<br>5,40<br>6,00<br>9,20     |
|  | <b>Montážny nôž so špeciálnym ozubením</b><br>na rýchle a hladké skracovanie rúr                          | Rúra ISO  | 1730534                                  | 53,00                            |

## Strešné priechodky a nástenné kryty







|   | popis   | pre produkt                       | obj. č. | €                 |
|---|---|-----------------------------------|---------|-------------------|
|    | <b>Strešná priechodka</b><br>dĺžka 1159 mm  |                                   |         |                   |
|   | DN 125, čierna  | Veľkosti 180, F-150, 225          | 2575801 | <b>121,00</b>     |
|   | DN 125, červená   | Veľkosti 180, F-150, 225          | 2576999 | <b>102,00</b>     |
|   | DN 160, čierna  | Veľkosti (F/T)-300<br>Veľkosť 325 | 2575802 | <b>99,00</b>      |
|   | DN 160, červená   | Veľkosti (F/T)-300<br>Veľkosť 325 | 2577000 | <b>94,00</b>      |
|   | DN 180, čierna  | Veľkosť 400                       | 2575803 | <b>192,00</b>     |
|    | <b>Tesniaca manžeta CWL na strešnú priechodku</b>   | Strešná priechodka                | 2577006 | <b>30,00</b>      |
|   | <b>Univerzálna strešná doska CWL</b><br>sklon strechy 25° až 45°, flexibilnejšie<br>bezolovnaté vyhotovenie |                                   |         |                   |
|   | čierna  | Strešná priechodka                | 2577001 | <b>77,00</b>      |
|   | červená   | Strešná priechodka                | 2577003 | <b>78,00</b>      |
|   | čierna  | Strešná priechodka                | 2577002 | <b>155,00</b>     |
|  | <b>Priechodka CWL cez plochú strechu, sklon 0°</b>  |                                   |         |                   |
|   | DN160   | Strešná priechodka                | 2577004 | <b>64,00</b>      |
|   | DN180   | Strešná priechodka                | 2577005 | <b>53,00</b>      |
|  | <b>Upevňovacia objímka na rúru ISO</b>  |                                   |         |                   |
|   | DN125   | Rúra ISO                          | 2577007 | <b>4,00</b>       |
|   | DN160   | Rúra ISO                          | 2577405 | <b>5,00</b>       |
|   | DN180   | Rúra ISO                          | 2577009 | <b>3,00</b>       |
|   | DN200   | Rúra ISO                          | 2577980 | <b>8,60</b>       |
|  | <b>Zvislý vzduchovod s laminátovým krytom (set)</b><br>DN160<br>Materiál: ušľachtilá oceľ                   |                                   | 2577927 | <b>570,00</b>     |
|  | <b>Zvislý vzduchovod s 90° oblúkom (set)</b><br>DN160<br>Materiál: ušľachtilá oceľ                          |                                   | 2577928 | <b>na vyžiad.</b> |










## Strešné priechodky a nástenné kryty

|   | popis  | pre produkt  | obj. č.  | €  |
|---|--|--|--|--|
|                | <p><b>Strešná priechodka pre plochú strechu DN 160</b><br/>tepelne izolovaná sada, skladá sa zo strešného krytu a predmontovaného prechodu strechou</p> <p><b>Poznámka:</b> Pre CWL-180 Excellent, CWL-F 150 Excellent a CWL-2-225 musí byť pripojenie znížené z hodnoty z DN 160 na DN 125, na pripojenie je nutná redukcia DN 160/125 (č. položky 2577404)</p>   | CWL-2-325<br>CWL-F 300 Excellent<br>CWL-T 300 Excellent  | 2578068  | 215,00   |
|                | <p><b>Strešná priechodka pre šikmú strechu DN 160</b><br/>tepelne izolovaná sada, skladá sa zo strešného krytu (nastaviteľný sklon 15-55°) a predmontovaného prechodu strechou.</p> <p><b>Poznámka:</b> Pre CWL-180 Excellent, CWL-F 150 Excellent a CWL-2 225 musí byť pripojenie znížené z hodnoty z DN 160 na DN 125, na pripojenie je nutná redukcia DN160/125 (č. položky: 2577404). Na pripojenie k potrubiu sú nutné ohyby 2x45°.</p> | CWL-2-325<br>CWL-F 300 Excellent<br>CWL-T 300 Excellent  | 2578070  | 252,00   |
| <b>NOVÉ</b>    | <p><b>Strešná priechodka pre šikmú strechu DN 200</b><br/>tepelne izolovaná sada, čierna DN200/180, sada sa skladá zo strešného krytu (nastaviteľný sklon 15-55°), predmontovaného prechodu strechou, redukcie na DN180</p> <p><b>Poznámka:</b> Na pripojenie k ventilačnej jednotke na nastavenie ľubovoľného uhla je nutné koleno 2x45°.</p>   | CWL-2 450/600  | 2578069  | 350,00   |
| <b>NOVÉ</b>   | <p><b>Strešná priechodka pre plochú strechu DN 200</b><br/>tepelne izolovaná sada, čierna DN200/180, sada sa skladá zo strešného krytu, predmontovaného prechodu strechou, redukcie na DN180 .</p>   | CWL-2 450/600  | 2578067  | 278,00   |
| <b>NOVÉ</b>  | <p><b>Ochranná mriežka proti poveternostným vplyvom DN 200</b><br/>na prívod alebo odvod vzduchu, uzavretie fasádneho kanála smerom von.</p>   | CWL-2 450/600  | 2577972  | 97,30  |
|              | <p><b>Náhradný filter DN160</b></p>  | Zvislý vzduchovod  | 2577929  | na vyžiad.   |
|              | <p><b>Nástenný držiak DN160</b></p>  | Zvislý vzduchovod  | 2577930  | na vyžiad.   |
|              | <p><b>UNI AIR dizajn - dvojitá mriežka</b><br/>na prívod a odvod vzduchu</p> <p>DN 160, ušľachtilá oceľ</p> <p>DN 160, antracit RAL 7016</p> <p>DN 160, biela RAL 9010</p> <p>DN 180, ušľachtilá oceľ</p> <p>DN 180, antracit RAL 7016</p> <p>DN 180, biela RAL 9010</p>   | CWL-2 325, CWL-300<br>CWL-2 325, CWL-300<br>CWL-2 325, CWL-300<br>CWL-2 400, CWL-400<br>CWL-2 400, CWL-400<br>CWL-2 400, CWL-400 | 2577960<br>2577963<br>2577967<br>2577961<br>2577965<br>2577968 | 410,00<br>423,00<br>423,00<br>473,00<br>440,00<br>440,00 |





## Nástenné kryty, tlmiče hluku

|   | popis  | pre produkt              | obj. č.      | €                 |
|---|--|--------------------------|--------------|-------------------|
|    | <b>Nástenný kryt CWL s hrdlom</b>                                      |                          |              |                   |
|   | DN125, čierny  | Veľkosti 180, F-150, 225 | 2575806      | <b>88,00</b>      |
|   | DN125, biely (RAL 9010)  | Veľkosti 180, F-150, 225 | 2575809      | <b>92,00</b>      |
|   | DN160, čierny  | Veľkosti (F/T)-300, 325  | 2575807      | <b>87,00</b>      |
|   | DN160, biely (RAL 9010)  | Veľkosti (F/T)-300, 325  | 2575810      | <b>92,00</b>      |
|   | DN180, čierny  | Veľkosť 400              | 2575808      | <b>92,00</b>      |
|   | DN180, biely (RAL 9010)  | Veľkosť 400              | 2575811      | <b>96,00</b>      |
|    | <b>Dvojitá mriežka</b><br>pre vonkajší a odpadový vzduch               |                          |              |                   |
|   | DN125, biela   | Veľkosti 180, F-150, 225 | 2577458      | <b>128,00</b>     |
|   | DN160, biela   | Veľkosti (F/T)-300, 325  | 2577579      | <b>166,00</b>     |
|   | DN125, ušľachtilá oceľ   | Veľkosti 180, F-150, 225 | 2577839      | <b>253,00</b>     |
|   | DN160, ušľachtilá oceľ   | Veľkosti (F/T)-300, 325  | 2577840      | <b>291,00</b>     |
|   | <b>Tlmič hluku</b><br>na prívod alebo odvod, 50 mm izolácia            |                          |              |                   |
|   | DN125, dĺžka 1000mm  | Veľkosti 180, F-150, 225 | 2575812      | <b>58,00</b>      |
|   | DN125, dĺžka 500mm   | Veľkosti 180, F-150, 225 | 2577765      | <b>41,00</b>      |
|   | DN160, dĺžka 1000mm  | Veľkosti (F/T)-300, 325  | 2577367      | <b>64,00</b>      |
|   | DN160, dĺžka 500mm   | Veľkosti (F/T)-300, 325  | 2577766      | <b>54,00</b>      |
|   | DN180, dĺžka 1000mm  | Veľkosť 400              | 2575814      | <b>82,00</b>      |
|   | DN180, dĺžka 500mm   | Veľkosť 400              | 2577767      | <b>66,00</b>      |
| DN200, dĺžka 1000mm <b>NOVÉ</b>   | Veľkosť 450/600  | 2577982                  | <b>89,00</b> |                   |
|   | DN200, dĺžka 500mm <b>NOVÉ</b>   | Veľkosť 450/600          | 2577984      | <b>70,00</b>      |
|  | <b>Flexibilný tlmič hluku</b><br>na prívod alebo odvod, 50 mm izolácia |                          |              |                   |
|   | DN125, dĺžka 1000mm  | Veľkosti 180, F-150, 225 | 2577798      | <b>93,00</b>      |
|   | DN160, dĺžka 1000mm  | Veľkosti (F/T)-300, 325  | 2577799      | <b>98,00</b>      |
|   | DN180, dĺžka 1000mm  | Veľkosť 400              | 2577800      | <b>110,00</b>     |
|  | <b>UNIAIR tlmič hluku</b><br>DN160/180, dĺžka 650 mm                   | CWL-2                    | 2577912      | <b>na vyžiad.</b> |
|  | <b>Tlmič hluku na prívod a odvod vzduchu</b>                           |                          |              |                   |
|   | DN125, dĺžka 482mm   | CWL-F-150 Excellent      | 2577434      | <b>603,00</b>     |
|   | DN160, dĺžka 600mm   | CWL-F-300 Excellent      | 2577606      | <b>na vyžiad.</b> |







## Rozvádzače vzduchu

|  | popis  | pre produkt  | obj. č.  | €   |
|--|--|--|--|---|
|               | <b>Tlmič hluku a regulátor prietoku</b><br>na pripájací kus DN 125   | Prípojka na ventil<br>DN 125   | 2577576  | <b>20,00</b>  |
|               | <b>Tlmič hluku a regulátor prietoku</b><br>na podlahovú mriežku  | Prípojka na<br>podlahovú mriežku   | 2577577  | <b>25,00</b>  |
|               | <b>UNIAIR rozvádzač vzduchu</b><br><br>DN 125-180 basic<br>DN 125/-180 premium, biela (RAL 9016)   |  | 2577924<br>2577925                                   | <b>na vyžiad.</b><br><b>na vyžiad.</b>                                      |
|               | <b>UNIAIR pripájací kus</b><br>DN 75, 4 ks   | UNIAIR rozvádzač<br>vzduchu  | 2577926  | <b>na vyžiad.</b>   |
| <b>NOVÉ</b>  | <b>Prípojka na rozvádzač vzduchu</b><br>DN 200   | pre CWL-2 450/600  | 2577981  | <b>32,00</b>  |
|             | <b>Rozvádzač vzduchu DN 125-180</b><br>antistatický a antibakteriálny polypropylén,<br>na prívod alebo odvod vzduchu.<br>Na prípojky s kruhovým/plochým prierezom DN63,<br>500×100 a 50×140 je na pripojenie potrebný<br>adaptér.<br><br>8 hrdiel DN75 so 4 viečkami<br><br>16 hrdiel DN75 s 8 viečkami<br><br>24 hrdiel DN75 s 12 viečkami<br><br><b>Upozornenie:</b> fixačný a tesniaci krúžok DN75<br>je potrebné použiť pri každom napojení. | CWL Excellent, CWL-2,<br>CWL-T/F Excellent<br><br>CWL Excellent, CWL-2,<br>CWL-T/F Excellent<br><br>CWL Excellent, CWL-2,<br>CWL-T/F Excellent | 2577595<br><br>2577596<br><br>2577597                | <b>191,00</b><br><br><b>200,00</b><br><br><b>227,00</b>                     |
|             | <b>Rozvádzač vzduchu MINI</b><br><br>8-75 - pre ISO potrubie DN125<br><br>6-75 - pre ISO potrubie DN125<br><br>16-75 - pre ISO potrubie DN125-180<br><br>12-75 - pre ISO potrubie DN125-180  | CWL Excellent, CWL-2,<br>CWL-T/F Excellent   | 2577835<br><br>2577836<br><br>2577837<br><br>2577838 | <b>88,00</b><br><br><b>106,00</b><br><br><b>161,00</b><br><br><b>193,00</b> |

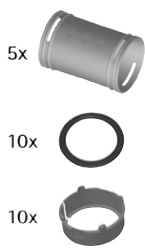


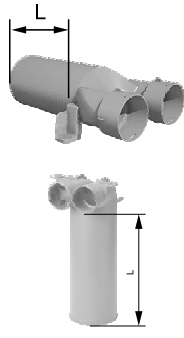
# Rozvádzače vzduchu

|   | popis   | pre produkt  | obj. č. | €          |
|---|---|--|---------|------------|
|              | <b>Adaptér DN63</b><br>na napojenie na rozvádzač vzduchu DN 125–180, plastový.<br><br><b>Upozornenie:</b> fixačný a tesniaci krúžok DN63 je potrebné použiť pri každom napojení.                                | CWL Excellent, CWL-2, CWL-T/F Excellent                | 2577598 | 10,00      |
| <b>NOVÉ</b>  | <b>Adaptér DN90</b><br>na napojenie na rozvádzač vzduchu DN 125–180, plastový, antistatický, antibakteriálny.<br><br><b>Upozornenie:</b> fixačný a tesniaci krúžok DN90 je potrebné použiť pri každom napojení. | CWL-2 450/600  | 2577885 | 10,70      |
|              | <b>Adaptér na plochý kanál 50×100</b><br>na napojenie na rozvádzač vzduchu DN 125–180, plastový.<br><br><b>Upozornenie:</b> tesniaci krúžok 50×100 je potrebné použiť pri každom napojení.                      | CWL Excellent, CWL-2, CWL-T/F Excellent                | 2577599 | 12,00      |
|              | <b>Adaptér na plochý kanál 50×140</b><br>na napojenie na rozvádzač vzduchu DN 125–180, plastový.<br><br><b>Upozornenie:</b> tesniaci krúžok 50×140 je potrebné použiť pri každom napojení.                      | CWL Excellent, CWL-2, CWL-T/F Excellent                | 2577600 | 20,00      |
|            | <b>Škrtiaci kotúč DN75</b><br>na rozvádzač vzduchu DN125-180, plastový, antistatický, antibakteriálny, balenie 10 ks  | CWL Excellent, CWL-2, CWL-T/F Excellent                | 2577589 | 23,00      |
|            | <b>Viečko DN75</b><br>na rozvádzač vzduchu DN125-180, plastové, antistatické a antibakteriálne, balenie 10 ks   | CWL Excellent, CWL-2, CWL-T/F Excellent                | 2577713 | 10,00      |
|            | <b>Prípojka DN 125-180</b><br>na rozvádzač vzduchu DN125-180<br>plastová, antistatická a antibakteriálna  | CWL Excellent, CWL-2, CWL-T/F Excellent                | 2577601 | 14,00      |
|            | <b>Revízne viečko</b><br>na rozvádzač vzduchu DN125-180<br>plastové, antistatické a antibakteriálne   | Rozvádzač vzduchu mini<br>Rozvádzač vzduchu DN 125-180 | 2577602 | na vyžiad. |
|            | <b>Regulátor objemového prietoku V•easy</b>   | CWL Excellent, CWL-2, CWL-T/F Excellent                | 2577834 | 16,00      |
|   | <b>Súprava protihlukových vložiek</b><br>na rozdeľovač vzduchu DN125-180, plastová<br>obsahuje: 10 ks zásuvného izolačného materiálu podľa DIN 1946-6   | Rozvádzač vzduchu DN 125-180                           | 2577603 | 43,00      |








# System rozvodu vzduchu s kruhovým prierezom

|   | popis   | pre produkt                             | obj. č. | €      |
|---|---|---|---------|--------|
|    | <b>Rozvod vzduchu</b><br>s hladkým vnútorným povrchom   |   |         |        |
|   | DN63/52, balenie 50 m   | CWL Excellent, CWL-2, CWL-T/F Excellent | 2577412 | 161,00 |
|   | DN75/63, balenie 50 m   | CWL Excellent, CWL-2, CWL-T/F Excellent | 2577414 | 196,00 |
|   | DN63/52, balenie 50 m, antistatický a antibakteriálny   | CWL Excellent, CWL-2, CWL-T/F Excellent | 2577411 | 232,00 |
|   | DN75/63, balenie 50 m, antistatický a antibakteriálny   | CWL Excellent, CWL-2, CWL-T/F Excellent | 2577413 | 275,00 |
|   | DN90, balenie 50 m, antistatický <b>NOVÉ</b> a antibakteriálny  | CWL-2 450/600                           | 2577886 | 350,00 |
|    | <b>Rezač rúrok</b>  | Hadica pre vzduchové rozvody            | 1731894 | 16,00  |
|   | <b>Koleno 90°</b><br>na rozvod vzduchu<br>antistatický a antibakteriálny povrch                       |   |         |        |
|   | DN63  | CWL Excellent, CWL-2, CWL-T/F Excellent | 2577704 | 17,00  |
|   | DN75  | CWL Excellent, CWL-2, CWL-T/F Excellent | 2577705 | 15,00  |
|   | DN90 <b>NOVÉ</b>  | CWL-2 450/600                           | 2577890 | 17,50  |
|  | <b>Rýchlo spojka na rozvod vzduchu</b><br>antistatická a antibakteriálna                              |   |         |        |
|   | DN63/52   | CWL Excellent, CWL-2, CWL-T/F Excellent | 2577415 | 4,00   |
|   | DN75/63   | CWL Excellent, CWL-2, CWL-T/F Excellent | 2577416 | 4,00   |
|   | DN90 <b>NOVÉ</b>  | CWL-2 450/600                           | 2577889 | 5,70   |
|   | <b>Upozornenie:</b> vždy je potrebný fixačný krúžok a tesniaci krúžok DN63/52, DN75/63, popr. DN75/63 |   |         |        |
|  | <b>Tesniaci krúžok</b>  |   |         |        |
|   | DN63/52, balenie 10 ks  | CWL Excellent, CWL-2, CWL-T/F Excellent | 2577361 | 11,40  |
|   | DN75/63, balenie 10 ks  | CWL Excellent, CWL-2, CWL-T/F Excellent | 2577360 | 13,00  |
|   | DN90, balenie 10 ks <b>NOVÉ</b>   | CWL-2 450/600                           | 2577887 | 13,50  |
|  | <b>Fixačný krúžok</b><br>antistatický a antibakteriálny   |   |         |        |
|   | DN63/52, balenie 10 ks  | CWL Excellent, CWL-2, CWL-T/F Excellent | 2577547 | 19,00  |
|   | DN75/63, balenie 10 ks  | CWL Excellent, CWL-2, CWL-T/F Excellent | 2577548 | 21,00  |
|   | DN90, balenie 10 ks <b>NOVÉ</b>   | CWL-2 450/600                           | 2577888 | 22,00  |
|   | <b>Upozornenie:</b> na každý spoj je potrebný fixačný krúžok  |   |         |        |








# System rozvodu vzduchu s kruhovým prierezom

|   | popis   | pre produkt   | obj. č. | € |  |
|---|---|---|---------|---|--|
|    | <b>Spájacia súprava na rozvod vzduchu</b><br>antistatický a antibakteriálny povrch<br>obsahuje:<br>5 ks rýchlospojok<br>10 ks tesniacich krúžkov<br>10 ks fixačných krúžkov |   |         |   |  |
|   | DN63/52<br>CWL Excellent, CWL-2,<br>CWL-T/F Excellent<br>2577555<br><b>42,00</b>  | DN75/63<br>CWL Excellent, CWL-2,<br>CWL-T/F Excellent<br>2577556<br><b>47,00</b>                            |         |   |  |
|    | <b>Rozvádzač vzduchu s protihlukovou izoláciou</b><br>na prívod a odvod vzduchu<br>na priamu montáž na jednotku CWL-F Excellent   |   |         |   |  |
|   | DN125: 2×10 hrdiel DN75 s 5 viečkami<br>dĺžka 482 mm<br>CWL-F 150 Excellent<br>2577417<br><b>882,00</b>   | DN125: 2×10 hrdiel DN63 s 5 viečkami<br>dĺžka 482 mm<br>CWL-F 150 Excellent<br>2577841<br><b>na vyžiad.</b> |         |   |  |
|   | DN160: 2×9 hrdiel DN75 s 5 viečkami<br>dĺžka 600 mm<br>CWL-F 300 Excellent<br>2577607<br><b>865,00</b>  | DN160: 2×9 hrdiel DN63 s 5 viečkami<br>dĺžka 600 mm<br>CWL-F 300 Excellent<br>2577842<br><b>903,00</b>      |         |   |  |
|   | <b>Poznámka:</b> Ak nie sú rozdeľovače namontované<br>priamo na jednotku, je nutné použiť manžety<br>(viď nižšie).  |   |         |   |  |
|  | <b>Manžety</b>  |   |         |   |  |
|   | DN125, 2 ks<br>rozdeľovač vzduchu<br>s protihlukovou<br>izoláciou<br>1800443<br><b>14,00</b>  | DN160, 2 ks<br>rozdeľovač vzduchu<br>s protihlukovou<br>izoláciou<br>1800444<br><b>26,00</b>                |         |   |  |
|  | <b>Prípojka na ventil DN 125</b><br>pre 2 potrubia s 1 viečkom,<br>antistatický a antibakteriálny povrch<br>L = 325 mm  |   |         |   |  |
|   | DN75, 180°<br>CWL Excellent, CWL-2,<br>CWL-T/F Excellent<br>2577881<br><b>35,00</b>   | DN63, 90°<br>CWL Excellent, CWL-2,<br>CWL-T/F Excellent<br>2577294<br><b>30,00</b>                          |         |   |  |
|   | DN75, 90°<br>CWL Excellent, CWL-2,<br>CWL-T/F Excellent<br>2577295<br><b>29,00</b>  | DN90, 90° <b>NOVÉ</b><br>CWL-2 450/600<br>2577892<br><b>32,00</b>   |         |   |  |
|   | <b>Upozornenie:</b> vždy je potrebný tesniaci<br>a fixačný krúžok.  |   |         |   |  |

# Príslušenstvo pre systém rozvodu vzduchu kruhový/plochý


|   | popis  | pre produkt   | obj. č.                               | €                            |
|---|--|---|---------------------------------------|------------------------------|
|    | <b>Prípojka na podlahovú mriežku s 1 viečkom a 2 hrdlami</b><br>antistatický a antibakteriálny povrch<br><br>DN75/63, L = 300mm<br><br><b>Upozornenie:</b> vždy je potrebný tesniaci a fixačný krúžok. | CWL Excellent, CWL-2, CWL-T/F Excellent   | 2577575                               | 22,00                        |
|    | <b>Viečko na rozvod vzduchu</b><br>antistatický a antibakteriálny povrch<br><br>DN63/52<br><br>DN75/63<br><br>DN90   | CWL Excellent, CWL-2, CWL-T/F Excellent<br><br>CWL Excellent, CWL-2, CWL-T/F Excellent<br><br>CWL-2 450/600 | 2575835<br><br>2575824<br><br>2577891 | 4,00<br><br>4,00<br><br>2,20 |
|    | <b>Predĺženie prípojky na ventil DN125</b><br>plastové, 285 mm   | Prípojka na ventil DN 125   | 2577882                               | 25,00                        |
|  | <b>Uzatváracie viečko na ventil DN125</b><br>balenie 10 ks   | Prípojka na ventil DN 125   | 2577090                               | 35,00                        |
|  | <b>Adaptér 90° z kruhového na plochý kanál 50×100</b><br>antistatický a antibakteriálny povrch<br><br><b>Upozornenie:</b> vždy je potrebný tesniaci a fixačný krúžok.                                  | CWL Excellent, CWL-2, CWL-T/F Excellent   | 2577347                               | 11,00                        |
|  | <b>Adaptér 2x kruhový DN75 na 1x plochý kanál 50×140</b><br>antistatický a antibakteriálny povrch<br><br><b>Upozornenie:</b> vždy je potrebný tesniaci a fixačný krúžok.                               | CWL Excellent, CWL-2, CWL-T/F Excellent   | 2577594                               | 20,00                        |
|  | <b>Univerzálny držiak na plochý kanál 50×100, 50×140 a kruhový DN63 a DN75</b><br>10 ks  | CWL Excellent, CWL-2, CWL-T/F Excellent   | 2577574                               | 20,00                        |

# System rozvodu vzduchu s plochým prierezom


|   | popis  | pre produkt                             | obj. č. | €                 |
|---|--|---|---------|-------------------|
|    | <b>Plochý rozvod vzduchu</b><br>s hladkým vnútorným povrchom, antistatický a antibakteriálny povrch                      |   |         |                   |
|   | 50×100, zvitok 50m   | CWL Excellent, CWL-2, CWL-T/F Excellent | 2576163 | <b>562,00</b>     |
|   | 50×140, zvitok 20m   | CWL Excellent, CWL-2, CWL-T/F Excellent | 2577582 | <b>251,00</b>     |
|    | <b>Uzáver na plochý systém rozvodu vzduchu</b><br>antistatický a antibakteriálny povrch                                  |   |         |                   |
|   | 50×100 balenie 10 ks   | CWL Excellent, CWL-2, CWL-T/F Excellent | 2576457 | <b>43,00</b>      |
|   | 50×140 balenie 10 ks   | CWL Excellent, CWL-2, CWL-T/F Excellent | 2577583 | <b>na vyžiad.</b> |
|    | <b>Koleno 90° zvislé na plochý systém rozvodu vzduchu</b><br>antistatický a antibakteriálny povrch                       |   |         |                   |
|   | 50×100 zvislé  | CWL Excellent, CWL-2, CWL-T/F Excellent | 2576164 | <b>13,00</b>      |
|   | 50×140 zvislé  | CWL Excellent, CWL-2, CWL-T/F Excellent | 2577587 | <b>16,00</b>      |
|   | <b>Upozornenie:</b> vždy je potrebný tesniaci krúžok.  |   |         |                   |
|  | <b>Koleno 90° vodorovné na plochý systém rozvodu vzduchu</b><br>antistatický a antibakteriálny povrch                    |   |         |                   |
|   | 50×100 vodorovné   | CWL Excellent, CWL-2, CWL-T/F Excellent | 2576165 | <b>13,00</b>      |
|   | 50×140 vodorovné   | CWL Excellent, CWL-2, CWL-T/F Excellent | 2577586 | <b>16,00</b>      |
|   | <b>Upozornenie:</b> vždy je potrebný tesniaci krúžok.  |   |         |                   |
|  | <b>Rýchlo spojka na plochý systém rozvodu vzduchu</b><br>antistatický a antibakteriálny povrch                           |   |         |                   |
|   | 50×100   | CWL Excellent, CWL-2, CWL-T/F Excellent | 2576166 | <b>8,00</b>       |
|   | 50×140   | CWL Excellent, CWL-2, CWL-T/F Excellent | 2577588 | <b>11,00</b>      |
|   | <b>Upozornenie:</b> vždy je potrebný tesniaci krúžok.  |   |         |                   |
|  | <b>Tesniaci krúžok na plochý systém rozvodu vzduchu</b><br>antistatický a antibakteriálny povrch<br>50×100 balenie 10 ks | CWL Excellent, CWL-2, CWL-T/F Excellent | 2576167 | <b>55,00</b>      |
|  | <b>Tesniaci krúžok na plochý systém rozvodu vzduchu</b><br>antistatický a antibakteriálny povrch<br>50×140 balenie 10 ks | CWL Excellent, CWL-2, CWL-T/F Excellent | 2577585 | <b>96,00</b>      |











# System rozvodu vzduchu s plochým prierezom

|   | popis  | pre produkt   | obj. č.                       | €   |
|---|--|---|-------------------------------|---|
|    | <p><b>Uzáver na plochý systém rozvodu vzduchu</b><br/>antistatický a antibakteriálny povrch</p> <p>50×100</p> <p>50×140</p>  | <p>CWL Excellent, CWL-2, CWL-T/F Excellent</p> <p>CWL Excellent, CWL-2, CWL-T/F Excellent</p> | <p>2576168</p> <p>2577591</p> | <p><b>2,30</b></p> <p><b>3,00</b></p>           |
|    | <p><b>Rozvádzač vzduchu s protihlukovou izoláciou</b><br/>kovový, na prívod a odvod vzduchu<br/>na priamu montáž na jednotku CWL-F Excellent</p> <p>DN125: 2×6 hrdiel 50×100 s 3 viečkami<br/>dĺžka 482mm</p> <p>DN160: 2×9 hrdiel 50×100 s 5 viečkami<br/>dĺžka 600mm</p> <p><b>Poznámka:</b> Ak nie sú rozdeľovače namontované priamo na jednotku, je nutné použiť manžety 1800443, 1800444.</p> | <p>CWL-F 150 Excellent</p> <p>CWL-F 300 Excellent</p>   | <p>2577430</p> <p>2577608</p> | <p><b>na vyžiad.</b></p> <p><b>1 003,00</b></p> |
|   | <p><b>Škrtiaci kotúč pre plochý systém rozvodu vzduchu</b><br/>antistatický a antibakteriálny povrch<br/>50×100 balenie 10 ks</p>  | CWL-F Excellent   | 2576459                       | <b>23,00</b>                                    |
|  | <p><b>Prípojka na ventil DN125</b><br/>antistatický a antibakteriálny povrch, vrátane viečka na prípojku DN125</p> <p>dĺžka L = 240 mm 50×100</p> <p>dĺžka L = 330 mm 50×140</p> <p><b>Upozornenie:</b> vždy je potrebný tesniaci krúžok buď 50×100 alebo 50×140.</p>  | <p>CWL Excellent, CWL-2, CWL-T/F Excellent</p> <p>CWL Excellent, CWL-2, CWL-T/F Excellent</p> | <p>2576172</p> <p>2577592</p> | <p><b>27,00</b></p> <p><b>36,00</b></p>         |
|  | <p><b>Prípojka na podlahovú mriežku s 1 viečkom a 2 hrdlami</b><br/>antistatický a antibakteriálny povrch<br/>dĺžka L = 220 mm 50×100</p> <p><b>Upozornenie:</b> vždy je potrebný tesniaci krúžok 50×100</p>   | CWL Excellent, CWL-2, CWL-T/F Excellent   | 2576173                       | <b>46,00</b>                                    |
|  | <p><b>Prípojka na podlahovú mriežku 50×140</b><br/>antistatický a antibakteriálny povrch<br/>dĺžka L = 240 mm 50×140</p> <p><b>Upozornenie:</b> vždy je potrebný tesniaci krúžok 50×140</p>  | CWL Excellent, CWL-2, CWL-T/F Excellent   | 2577593                       | <b>51,00</b>                                    |







## Systém rozvodu vzduchu s plochým prierezom

|   | popis                           | pre produkt                                | obj. č. | €            |
|---|---------------------------------|--|---------|--------------|
|  | <b>Podlahová mriežka kovová</b> |  |         |              |
|   | biela                           | CWL Excellent, CWL-2,<br>CWL-T/F Excellent | 2576175 | <b>60,00</b> |
|   | antikorová                      | CWL Excellent, CWL-2,<br>CWL-T/F Excellent | 2576176 | <b>57,00</b> |






## Ventily prívodu a odvodu vzduchu

|   | popis  | pre produkt                                | obj. č. | €             |
|---|--|--|---------|---------------|
|    | <b>Ventil UNIAIR 125R</b><br>dizajnový ventil okrúhly,<br>pre prívod a odvod vzduch  | CWL Excellent, CWL-2,<br>CWL-T/F Excellent | 2577988 | <b>32,00</b>  |
|    | <b>Ventil UNIAIR 125Q</b><br>dizajnový ventil hranatý,<br>pre prívod a odvod vzduchu   | CWL Excellent, CWL-2,<br>CWL-T/F Excellent | 2577989 | <b>33,00</b>  |
|    | <b>Ventil prívodu vzduchu DN 125, plastový</b><br><br><b>Poznámka:</b> plastové ventily sú vybavené pružnými vzperami, ktoré umožňujú jednoduché zasunutie a vysunutie do prípojok na ventil DN 125. Pokiaľ je požadované pevné uchytenie plastového ventilu, odporúčame použiť kovový rámik VRGU 125. | CWL Excellent, CWL-2,<br>CWL-T/F Excellent | 2577610 | <b>10,00</b>  |
|    | <b>Ventil odvodu vzduchu DN 125, plastový</b><br><br><b>Poznámka:</b> plastové ventily sú vybavené pružnými vzperami, ktoré umožňujú jednoduché zasunutie a vysunutie do prípojok na ventil DN 125. Pokiaľ je požadované pevné uchytenie plastového ventilu, odporúčame použiť kovový rámik VRGU 125.  | CWL Excellent, CWL-2,<br>CWL-T/F Excellent | 2577612 | <b>10,00</b>  |
|  | <b>Kovový rámček VRGU 125</b><br>pre ventily DN125.<br><br>Slúži na pevné uchytenie plastových ventilov. Na demontáž plastového ventilu je nutné otáčať ventilom proti smeru hodinových ručičiek.  | CWL Excellent, CWL-2,<br>CWL-T/F Excellent | 100487  | <b>6,00</b>   |
|  | <b>Ventil prívodu vzduchu DN 125, kovový</b><br>vrátane kovového rámiku VRGU 125<br>a gumového tesnenia  | CWL Excellent, CWL-2,<br>CWL-T/F Excellent | 2577611 | <b>16,00</b>  |
|  | <b>Ventil odvodu vzduchu DN 125, kovový</b><br>vrátane kovového rámiku VRGU 125<br>a gumového tesnenia   | CWL Excellent, CWL-2,<br>CWL-T/F Excellent | 2577613 | <b>16,00</b>  |
| <b>NOVÉ</b>   | <b>Vzduchový štít</b><br>obmedzovač objemového prietoku<br>na vložení do UniAir ventilu  | CWL Excellent, CWL-2,<br>CWL-T/F Excellent | 2578057 | <b>5,00</b>   |
|   | <b>Filtračné vrecká</b><br>(5 kusov)   | CWL Excellent, CWL-2,<br>CWL-T/F Excellent | 7100595 | <b>40,00</b>  |
|  | <b>Kryt na odvod vzduchu z kuchyne</b><br>s filtrom ISO Coarse 45 % (G3), RAL 9010   | CWL Excellent, CWL-2,<br>CWL-T/F Excellent | 2575834 | <b>100,00</b> |
|   | <b>Filtre triedy ISO Coarse 45 % (G3),</b><br>pre kuchynský ventil<br>5 kusov, 200 × 190 mm  | kryt na odvod vzduchu<br>z kuchyne         | 1669236 | <b>19,00</b>  |

# Filtre a príslušenstvo

|   | popis   | pre produkt  | obj. č.  | €   |
|---|---|--|--|---|
|    | <b>Elektrostatický vzduchový filter</b><br><b>UNIAIR Pure Air Absolute</b><br>vr. filtra PM2,5 99%  |  | 1670350  | na vyžiad.  |
|    | <b>Redukcia</b><br>DN 250 – DN 125, 2 ks<br>DN 250 – DN 160, 2 ks<br>DN 250 – DN 180, 2 ks  | UNIAIR Pure Air Absolute<br>UNIAIR Pure Air Absolute<br>UNIAIR Pure Air Absolute   | 2577937<br>2577938<br>2577939  | na vyžiad.<br>na vyžiad.<br>na vyžiad.  |
|    | <b>Náhradný filter</b><br>ISO Coarse PM2,5 99%  | UNIAIR Pure Air Absolute   | 1670351  | 173,00  |
|   | <b>Servisná súprava filtrov</b><br>filter pre vonkajší a odpadový vzduch<br>ISO Coarse 60 % (G4)<br><br>295 × 140 mm, 2 ks<br><br>415 × 237 mm, 2 ks<br>415 × 237 mm, 50 ks<br>500 × 237 mm, 2 ks<br>500 × 237 mm, 50 ks<br>522 × 184 mm, 2 ks<br><br>522 × 184 mm, 50 ks<br><br>173 × 141 mm, 2 ks<br>245 × 177 mm, 2 ks<br>234 × 166 mm, 2 ks | CWL-180, CWL-180<br>Excellent<br><br>CWL-300, CWL-400<br>CWL-300, CWL-400<br>CWL-300B, CWL-400B<br>CWL-300B, CWL-400B<br>CWL-300 Excellent,<br>CWL-400 Excellent<br><br>CWL-300 Excellent,<br>CWL-400 Excellent<br><br>CWL-F-150 Excellent<br>CWL-F-300 Excellent<br>CWL-T-300 Excellent | 1668492<br><br>1668493<br>1668495<br>1668494<br>1668496<br>1669013<br><br>1669027<br><br>1669163<br>1669046<br>1669200 | 16,00<br><br>20,00<br>310,00<br>20,00<br>310,00<br>16,00<br><br>290,00<br><br>13,00<br>13,00<br>58,00 |
|  | <b>Servisná súprava filtrov</b><br>pre vonkajší vzduch<br>ePM2,5 50 % (M6)<br>stredná trieda filtrácie<br><br>415 × 237 mm, 2 ks<br>500 × 237 mm, 2 ks  | CWL-300, CWL-400<br>CWL-300B, CWL-400B   | 1668497<br>1668498   | 95,00<br>95,00  |
|  | <b>Servisná súprava filtrov</b><br>pre vonkajší vzduch<br>ePM1 50 % (F7)<br>jemná trieda filtrácie pre alergikov a astmatikov<br><br>295 × 140 mm, 2 ks<br><br>522 × 184 mm, 2 ks<br>164 × 132 mm; 2 ks<br>234 × 166 mm, 2 ks   | CWL-180, CWL-180<br>Excellent<br>CWL-300/400 Excellent<br>CWL-F-150 Excellent<br>CWL-F/T-300 Excellent   | 1669258<br><br>1669302<br>1669303<br>1669304   | na vyžiad.<br><br>95,00<br>42,00<br>52,00   |

## Filtre a príslušenstvo

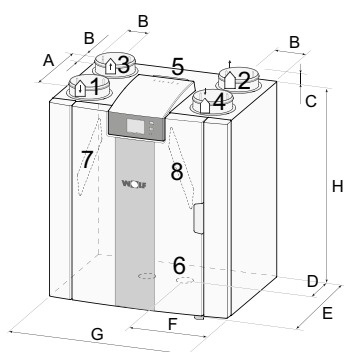
|   | popis   | pre produkt                | obj. č.            | €                              |
|---|---|----------------------------|--------------------|--------------------------------|
| <b>NOVÉ</b>  | <b>Servisná súprava filtrov</b><br>hrubý filter ISO 60% (G4)<br>2 kusy  | CWL-2-450/600              | 1670522            | <b>19,50</b>                   |
| <b>NOVÉ</b>  | <b>Servisná súprava filtrov</b><br>pylový filter ISO ePM 1.0 50% (F7)<br>2 kusy   | CWL-2-450/600              | 1670523            | <b>173,00</b>                  |
|              | <b>Servisná súprava filtrov s aktívnym uhlíkovým filtrom</b><br>filter pre vonkajší vzduch, antialergénny<br>ePM2,5 50 % (M6), stredná trieda filtrácie |                            |                    |                                |
|   | 2 ks  | CWL-2-225                  | 1670347            | <b>na vyžiad.</b>              |
|   | 2 ks  | CWL-2-325/400              | 1670346            | <b>342,00</b>                  |
|   | 2 ks  | CWL-2-450/600              | 1670524            | <b>153,00</b>                  |
|   | 2 ks  | CWL-180 Excellent          | 1670363            | <b>na vyžiad.</b>              |
|   | 2 ks  | CWL-300/400 Excellent      | 1669305            | <b>60,00</b>                   |
|   | 2 ks  | CWL-F/T 300 Excellent      | 1670348            | <b>150,00</b>                  |
|   | 2 ks  | CWL-F 150 Excellent        | 1670349            | <b>na vyžiad.</b>              |
|             | <b>Filter</b><br>ISO Coarse 60 % (G4), 2 kusy<br>základná trieda filtrácie, iba filter  | CWL-2-225<br>CWL-2-325/400 | 1670405<br>1669551 | <b>20,00</b><br><b>18,00</b>   |
|            | <b>Filter</b><br>ePM1 50 % (F7), 2 kusy<br>jemná trieda filtrácie pre alergikov a astmatikov<br>filter s rámikom  | CWL-2-225<br>CWL-2-325/400 | 1670404<br>1669552 | <b>155,00</b><br><b>140,00</b> |

# Technické údaje

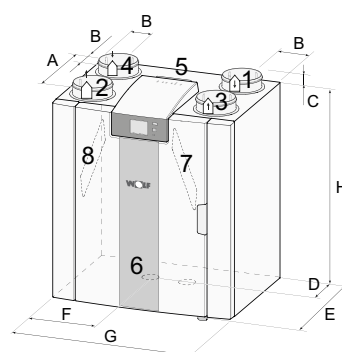
## Komfortné vetranie obytných priestorov so spätným získavaním tepla CWL-2 225

| Typ   | CWL-2                   | 225  |
|---|-------------------------|--|
| Výkon ventilátora pri tlaku 150 Pa                  | m <sup>3</sup> /h       | 225  |
| Miera rekuperácie tepla max.                        | %                       | 98   |
| Miera rekuperácie tepla $\eta$ WBG                  | %                       | 92   |
| Merný príkon Pel,Vent                               | W/(m <sup>3</sup> /h)   | 0,17   |
| Merná spotreba energie SEV                          | kWh/(m <sup>2</sup> /h) | -40,78   |
| Výška   | mm                      | 650  |
| Šírka   | mm                      | 600  |
| Hĺbka   | mm                      | 455  |
| Prípojky pre vstup a výstup vzduchu                 | mm                      | 125  |
| Filter  |                         | ISO Coarse 60% (G4)<br>(ePM1,0 50 % (F7) ako prísl.) |
| Faktor účinnosti                                    | Cos $\varphi$           | 0,336 - 0,572  |
| Príkon  | W                       | 8 - 92   |
| Príkon pri 150 Pa<br>(bez predhrievacieho registra) | W                       | 61,5<br>(pri 225 m <sup>3</sup> /h a 100 Pa)         |
| Hmotnosť  | kg                      | 29   |
| Typ ochrany   | IP                      | 30   |
| Elektroprípojky                                     |                         | 230 V / 50 Hz  |

Pripojenie 4/0 L



Pripojenie 4/0 R



1 prívod vzduchu (obytná miestnosť)  
2 odpadový vzduch (smerom von)

3 odvod vzduchu (obytná miestnosť)  
4 prívod vzduchu (zvonku)

5 elektrická prípojka  
6 prípojka na odvod kondenzátu

7 filter odvodu vzduchu  
8 filter prívodu vzduchu

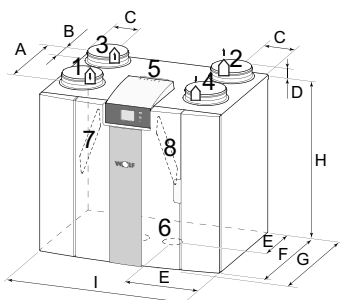
| Typ       | A   | B  | C  | D   | E   | F   | G   | H   |
|-----------|-----|----|----|-----|-----|-----|-----|-----|
| CWL-2-225 | 323 | 93 | 42 | 210 | 458 | 198 | 600 | 650 |

# Technické údaje

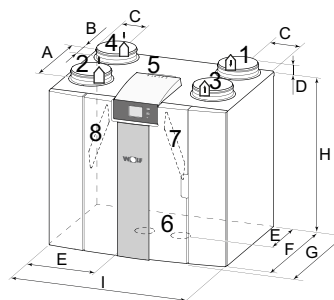
## Komfortné vetranie obytných priestorov so spätným získavaním tepla CWL-2 325/400

| Typ  | CWL-2             | 325   | 400   |
|--|-------------------|---|---|
| Výkon ventilátora pri tlaku 150 Pa                 | m <sup>3</sup> /h | 325   | 400   |
| Miera rekuperácie tepla max.                       | %                 | 98  | 99  |
| Výška  | mm                | 650   | 650   |
| Šírka  | mm                | 750   | 750   |
| Hĺbka  | mm                | 560   | 560   |
| Prípojky pre vstup a výstup vzduchu                | mm                | 160   | 180   |
| Filter   |                   | ISO Coarse 60 % (G4)<br>(ePM1 50 % (F7) ako prísl.) | ISO Coarse 60 % (G4)<br>(ePM1 50 % (F7) ako prísl.) |
| Faktor účinnosti                                   | Cos φ             | 0,34 - 0,54   | 0,27 - 0,56   |
| Príkon   | W                 | 6 - 145   | 8 - 178   |
| Príkon pri 150 Pa<br>(bez predhrievaceho registra) | W                 | 42,2<br>(pri 225 m <sup>3</sup> /h a 100 Pa)        | 87<br>(pri 300 m <sup>3</sup> /h a 140 Pa)          |
| Hmotnosť   | kg                | 37  | 38,5  |
| Typ ochrany  | IP                | 30  | 30  |
| Elektroprípojky                                    |                   | 230 V / 50 Hz                                       | 230 V / 50 Hz                                       |

Pripojenie 4/0 L



Pripojenie 4/0 R



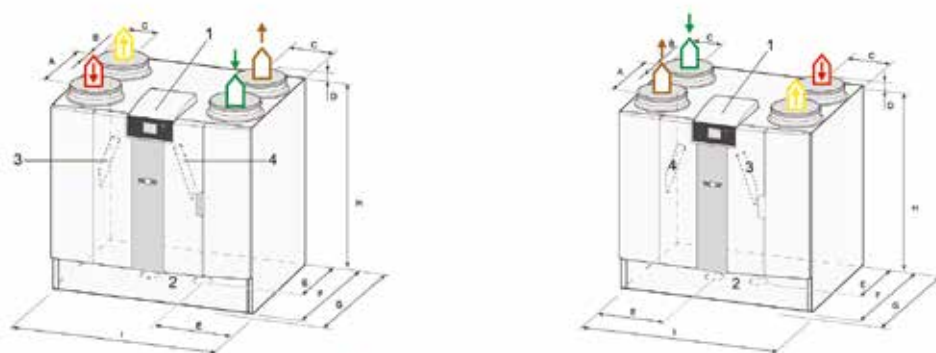
- 1 prívod vzduchu (obytná miestnosť)    3 odvod vzduchu (obytná miestnosť)    5 elektrická prípojka    7 filter odvodu vzduchu  
 2 odpadový vzduch (smerom von)    4 prívod vzduchu (zvonku)    6 prípojka na odvod kondenzátu    8 filter prívodu vzduchu

| Typ       | A   | B   | C   | D  | E   | F   | G   | H   | I   |
|-----------|-----|-----|-----|----|-----|-----|-----|-----|-----|
| CWL-2-325 | 410 | 130 | 120 | 45 | 270 | 510 | 560 | 650 | 750 |
| CWL-2-400 | 410 | 130 | 120 | 45 | 270 | 510 | 560 | 650 | 750 |

# Technické údaje

## Komfortné vetranie obytných priestorov so spätným získavaním tepla CWL-2 450/600

| Typ   | CWL-2                   | 450  | 600  |
|---|-------------------------|--|--|
| Výkon ventilátora pri tlaku 150 Pa                  | m <sup>3</sup> /h       | 450  | 600  |
| Miera rekuperácie tepla max.                        | %                       | 97   | 97   |
| Miera rekuperácie tepla ηWBG                        | %                       | 92   | 92   |
| Merný príkon Pel,Vent                               | W/(m <sup>3</sup> /h)   | 0,2  | 0,25   |
| Merná spotreba energie SEV                          | kWh/(m <sup>2</sup> /h) | -40,06   | -38,02   |
| Výška   | mm                      | 800  | 800  |
| Šírka   | mm                      | 850  | 850  |
| Hĺbka   | mm                      | 661  | 661  |
| Prípojky pre vstup a výstup vzduchu                 | mm                      | 200  | 200  |
| Filter  |                         | ISO Coarse 60 %<br>(ePM1 50 % (F7) ako prísl.) | ISO Coarse 60 %<br>(ePM1 50 % (F7) ako prísl.) |
| Faktor účinnosti                                    | Cos φ                   | 0,27 - 0,51                                    | 0,28 - 0,54                                    |
| Príkon  | W                       | 10 - 198                                       | 2 - 288  |
| Príkon pri 150 Pa<br>(bez predhrievacieho registra) | W                       | 110<br>(pri 350 m <sup>3</sup> /h a 140 Pa)    | 203<br>(pri 500 m <sup>3</sup> /h a 140 Pa)    |
| Hmotnosť  | kg                      | 49   | 49   |
| Typ ochrany   | IP                      | 30   | 30   |
| Elektroprípojky                                     |                         | 230 V / 50 Hz                                  | 230 V / 50 Hz                                  |



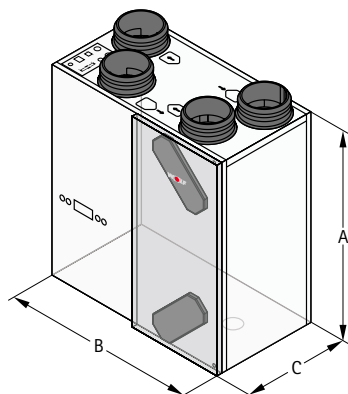
- 1 Elektrická prípojka
- 2 Filter odvodu vzduchu
- 3 Prípojka na odvod kondenzátu
- 4 Filter prívodu vzduchu

| Typ       | A   | B   | C   | D  | E   | F   | G   | H   | I   |
|-----------|-----|-----|-----|----|-----|-----|-----|-----|-----|
| CWL-2-450 | 469 | 144 | 125 | 42 | 299 | 606 | 660 | 800 | 850 |
| CWL-2-600 | 469 | 144 | 125 | 42 | 299 | 606 | 660 | 800 | 850 |



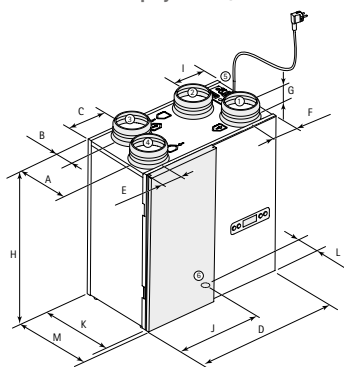
# Technické údaje

## Komfortné vetranie obytných priestorov so spätným získavaním tepla CWL-180 Excellent



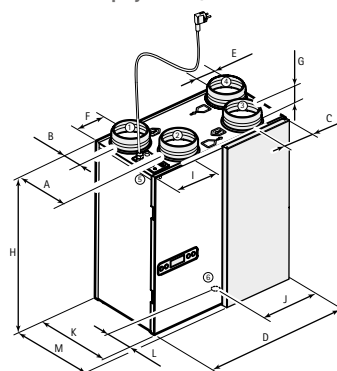
| Typ  | CWL               | 180 Excellent                              |
|--|-------------------|--|
| Výkon ventilátora pri tlaku 150 Pa                   | m <sup>3</sup> /h | 180  |
| Miera rekuperácie tepla max.                         | %                 | 92   |
| Výška  | A mm              | 600  |
| Šírka  | B mm              | 560  |
| Hĺbka  | C mm              | 315  |
| Prípojky pre vstup a výstup vzduchu                  | mm                | 125  |
| Filter   |                   | ISO Coarse 60 % (G4)                       |
| Faktor účinnosti                                     | Cos φ             | 0,44 - 0,67                                |
| Príkion  | W                 | 16 - 132                                   |
| Príkion pri 150 Pa<br>(bez predhrievacieho registra) | W                 | 64<br>(pri 150 m <sup>3</sup> /h a 100 Pa) |
| Hmotnosť   | kg                | 25   |
| Typ ochrany  | IP                | 30   |
| Elektroprípojky                                      |                   | 230 V / 50 Hz                              |

Pripojenie 4/0 L



1 prívod vzduchu (obytná miestnosť)  
2 odpadový vzduch (smerom von)

Pripojenie 4/0 R



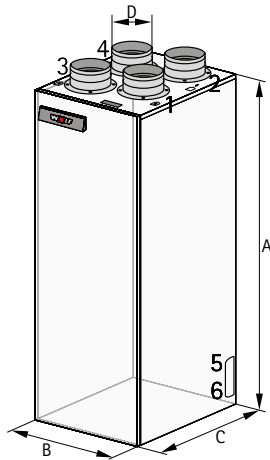
3 odvod vzduchu (obytná miestnosť)  
4 prívod vzduchu (zvonku)

5 elektrická prípojka  
6 prípojka na odvod kondenzátu

| Typ                   | A   | B  | C   | D   | E  | F  | G  | H   | I   | J   | K   | L   | M   |
|-----------------------|-----|----|-----|-----|----|----|----|-----|-----|-----|-----|-----|-----|
| CWL-180 Excellent R/L | 213 | 77 | 125 | 560 | 75 | 79 | 45 | 600 | 168 | 248 | 290 | 145 | 315 |

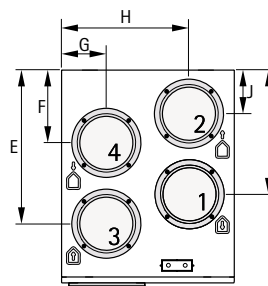
# Technické údaje

Komfortné vetranie obytných priestorov so spätným získavaním tepla  
**CWL-T 300 Excellent**



| Typ   | CWL               | T-300 Excellent                                     |
|---|-------------------|---|
| Výkon ventilátora pri tlaku 150 Pa                  | m <sup>3</sup> /h | 300   |
| Miera rekuperácie tepla max.                        | %                 | 93  |
| Výška   | A mm              | 1287,5  |
| Šírka   | B mm              | 475   |
| Hĺbka   | C mm              | 585   |
| Prípojky pre vstup a výstup vzduchu                 | D mm              | 160   |
| Filter  |                   | ISO Coarse 60 % (G4)<br>(ePM1 50 % (F7) ako prísl.) |
| Faktor účinnosti                                    | Cos φ             | 0,32 - 0,43   |
| Príkon  | W                 | 10 - 164  |
| Príkon pri 150 Pa<br>(bez predhrievacieho registra) | W                 | 86<br>(pri 225m <sup>3</sup> /h a 100 Pa)           |
| Hmotnosť  | kg                | 54  |
| Typ ochrany   | IP                | 20  |
| Elektroprípojky                                     |                   | 230 V / 50 Hz                                       |

Prípojenie 4/0 L



1 prívod vzduchu (obytná miestnosť)  
 2 odpadový vzduch (smerom von)

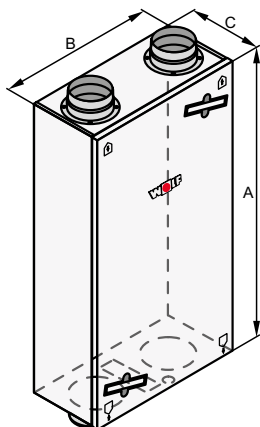
3 odvod vzduchu (obytná miestnosť)  
 4 prívod vzduchu (zvonku)

5 elektrická prípojka  
 6 prípojka na odvod kondenzátu

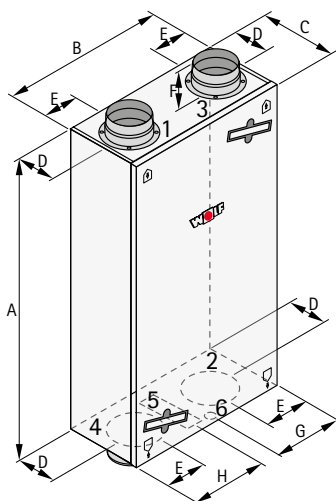
| Typ                 | A      | B   | C   | D   | E   | F   | G   | H   | I   | J   |
|---------------------|--------|-----|-----|-----|-----|-----|-----|-----|-----|-----|
| CWL-T 300 Excellent | 1287,5 | 475 | 585 | 160 | 424 | 201 | 123 | 352 | 343 | 121 |

# Technické údaje

## Komfortné vetranie obytných priestorov so spätným získavaním tepla CWL-F 150/300 Excellent



| Typ   | CWL               | F-150 Excellent                                     | F-300 Excellent                                     |
|---|-------------------|---|---|
| Výkon ventilátora pri tlaku 150 Pa                  | m <sup>3</sup> /h | 150   | 300   |
| Miera rekuperácie tepla max.                        | %                 | 94  | 92  |
| Výška   | A mm              | 1000  | 1185  |
| Šírka   | B mm              | 660   | 644   |
| Hĺbka   | C mm              | 198   | 310   |
| Prípojky pre vstup a výstup vzduchu                 | mm                | 125   | 160   |
| Filter  |                   | ISO Coarse 60 % (G4)<br>(ePM1 50 % (F7) ako prísl.) | ISO Coarse 60 % (G4)<br>(ePM1 50 % (F7) ako prísl.) |
| Faktor účinnosti                                    | Cos φ             | 0,34 - 0,49   | 0,39 - 0,53   |
| Príkon  | W                 | 11 - 72   | 9 - 163   |
| Príkon pri 150 Pa<br>(bez predhrievacieho registra) | W                 | 52<br>(pri 125 m <sup>3</sup> /h a 150 Pa)          | 79<br>(pri 225 m <sup>3</sup> /h a 150 Pa)          |
| Hmotnosť  | kg                | 25  | 37  |
| Typ ochrany   | IP                | 30  | 30  |
| Elektroprípojky                                     |                   | 230 V / 50 Hz                                       | 230 V / 50 Hz                                       |



1 prívod vzduchu (obytná miestnosť)  
2 odpadový vzduch (smerom von)

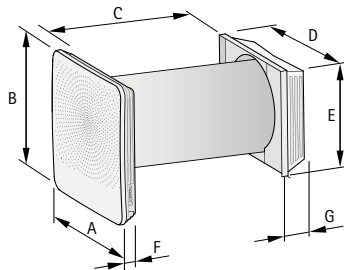
3 odvod vzduchu (obytná miestnosť)  
4 prívod vzduchu (zvonku)

5 elektrická prípojka  
6 prípojka na odvod kondenzátu

| Typ                 | A    | B   | C   | D   | E   | F  | G   | H   |
|---------------------|------|-----|-----|-----|-----|----|-----|-----|
| CWL-F 150 Excellent | 1000 | 660 | 198 | 102 | 165 | 40 | 330 | -   |
| CWL-F 300 Excellent | 1185 | 644 | 310 | 160 | 123 | 72 | 250 | 257 |

# Technické údaje

## Decentrálna vetracia jednotka so spätným získavaním tepla CWL-D 70




| Typ  | CWL               | D-70  |
|--|-------------------|---|
| Výkon ventilátora pri stupni 1 / 2 / 3 / 4 / 5 | m <sup>3</sup> /h | 15 / 25 / 40 / 55 / 70  |
| Miera rekuperácie tepla max.                   | %                 | 87  |
| Priemer zariadenia                             | mm                | 250   |
| Filter   |                   | 2x ISO Coarse 60 % (G4) (odvod vzduchu)<br>& 1x ISO Coarse 60 % (G4) (prívod vzduchu)<br>(ePM1 50 % (F7) ako príslušenstvo) |
| Hmotnosť                                       | kg                | 14  |
| Typ ochrany                                    | IP                | vnútorný diel IP20 / predné prekrytie IPX4  |
| Elektropripojky                                |                   | 230 V / 50 Hz   |

| Typ      | A   | B   | C         | D   | E   | F  | G  |
|----------|-----|-----|-----------|-----|-----|----|----|
| CWL-D 70 | 398 | 398 | 500 - 600 | 355 | 315 | 65 | 85 |

# Certifikát Hygiene+

## Komponenty certifikované TÜV SÜD pre maximálne hygienické požiadavky

Vďaka komponentom Hygiene+ má spoločnosť WOLF portfólio, ktoré bolo testované a certifikované spoločnosťou TÜV SÜD. Tieto komponenty pre rozvod vzduchu v prevedení Hygiene+ sú špeciálne označené .

Zodpovedajúce plastové komponenty spĺňajú obzvlášť vysoké hygienické a materiálovo špecifické požiadavky.

Tie boli testované v ucelenom systéme a sofistikovanom testovacom zariadení.

**vzduchotesný  
antistatický  
antimikrobiálny materiál  
kompatibilný s potravinami**



Prehľad všetkých certifikovaných komponentov a viac informácií o certifikáte TÜV-SÜD tu:



# Prehľad rozvádzačov vzduchu

## Rozvádzač vzduchu MINI



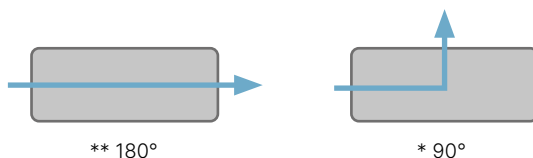
| Označenie                             |                           |                   | Mini 6-75   | Mini 8-75   | Mini 16-75   | Mini 12-75   |
|---------------------------------------|---------------------------|-------------------|-------------|-------------|--------------|--------------|
| Typ rozvádzača                        | rozvádzač                 |                   | x           | x           | x            | x            |
|                                       | zberač                    |                   | x           | x           | x            | x            |
| Miesto inštalácie                     | pod/na strop/stenu        |                   | x           | x           | x            | x            |
|                                       | v strope/betónovom        |                   |             |             |              |              |
| Vzduchové potrubie                    | 90° *                     |                   | voliteľne   | x           | x            | x            |
|                                       | 180° **                   |                   | x           |             |              |              |
| Rozmery                               | dĺžka (bez pripoj. dielu) | mm                | 148         | 188 (108)   | 376 (216)    | 268 (108)    |
|                                       | šírka                     | mm                | 318         | 318         | 318          | 318          |
|                                       | hĺbka                     | mm                | 339         | 318         | 318          | 597          |
| Maximálny objem vzduchu               |                           | m <sup>3</sup> /h | 204         | 272         | 408          | 544          |
| Integrovaný tlmič hluku               |                           |                   | -           | -           | -            | -            |
| Pripojenie zariadení                  | DN 125                    |                   | x           | x           | x            | x            |
|                                       | DN 160                    |                   | -           | voliteľne   | x            | x            |
|                                       | DN 180                    |                   | -           | voliteľne   | x            | x            |
|                                       | DN 200                    |                   | -           | voliteľne   | voliteľne    | voliteľne    |
| Pripojenie potrubia / počet pripojení | DN 63                     |                   | adaptér / 6 | adaptér / 8 | adaptér / 16 | adaptér / 12 |
|                                       | DN 75                     |                   | x / 6       | x / 8       | x / 16       | x / 12       |
|                                       | DN 90                     |                   | adaptér / 6 | adaptér / 8 | adaptér / 16 | adaptér / 12 |
|                                       | 100×50                    |                   | adaptér / 6 | adaptér / 8 | adaptér / 16 | adaptér / 12 |
|                                       | 140×50                    |                   | adaptér / 6 | adaptér / 8 | adaptér / 16 | adaptér / 12 |

## Rozvádzač vzduchu DN 125-180



| Označenie                             |                           |                   | DN 125-180  | DN 125-180   | DN 125-180   |
|---------------------------------------|---------------------------|-------------------|-------------|--------------|--------------|
| Typ rozvádzača                        | rozvádzač                 |                   | x           | x            | x            |
|                                       | zberač                    |                   | x           | x            | x            |
| Miesto inštalácie                     | pod/na strop/stenu        |                   | x           | x            | x            |
|                                       | v strope/betónovom        |                   | -           | -            | -            |
| Vzduchové potrubie                    | 90° *                     |                   | x           | x            | x            |
|                                       | 180° **                   |                   | x           | x            | x            |
| Rozmery                               | dĺžka (bez pripoj. dielu) | mm                | 559         | 559          | 559          |
|                                       | šírka                     | mm                | 563         | 578          | 592          |
|                                       | hĺbka                     | mm                | 210         | 210          | 210          |
| Maximálny objem vzduchu               |                           | m <sup>3</sup> /h | 272         | 544          | 816          |
| Integrovaný tlmič hluku               |                           |                   | voliteľne   | voliteľne    | voliteľne    |
| Pripojenie zariadení                  | DN 125                    |                   | x           | x            | x            |
|                                       | DN 160                    |                   | x           | x            | x            |
|                                       | DN 180                    |                   | x           | x            | x            |
|                                       | DN 200                    |                   | voliteľne   | voliteľne    | voliteľne    |
| Pripojenie potrubia / počet pripojení | DN 63                     |                   | adaptér / 8 | adaptér / 16 | adaptér / 24 |
|                                       | DN 75                     |                   | x / 8       | x / 16       | x / 24       |
|                                       | DN 90                     |                   | adaptér / 8 | adaptér / 16 | adaptér / 24 |
|                                       | 100×50                    |                   | adaptér / 8 | adaptér / 16 | adaptér / 24 |
|                                       | 140×50                    |                   | adaptér / 6 | adaptér / 12 | adaptér / 18 |

x = štandardný  
- = nie je k dispozícii



# Prehľad rozvádzačov vzduchu

## Rozvádzač vzduchu pre podstropné jednotky riadeného vetrania



| Označenie                             |                           | DN 125<br>2×10×DN63  | DN 125<br>2×10×DN75 | DN 125<br>2×6×50×100 | DN 125<br>2×9×DN63 | DN 125<br>2×9×DN75 | DN 125<br>2×9×50×100 |
|---------------------------------------|---------------------------|--|---------------------|----------------------|--------------------|--------------------|----------------------|
| Typ rozvádzača                        | rozvádzač                 | kombi  |                     |                      |                    |                    |                      |
|                                       | zberač                    | kombi  |                     |                      |                    |                    |                      |
| Miesto inštalácie                     | pod/na strop/stenu        | x  | x                   | x                    | x                  | x                  | x                    |
|                                       | v strope/betónovom        | -  | -                   | -                    | -                  | -                  | -                    |
| Vzduchové potrubie                    | 90° *                     | -  | -                   | -                    | -                  | -                  | -                    |
|                                       | 180° **                   | x  | x                   | x                    | x                  | x                  | x                    |
| Rozmery                               | dĺžka (bez pripoj. dielu) | mm   | 522,5               | 532                  | 526                | 638                | 649                  |
|                                       | šírka                     | mm   | 741                 | 741                  | 748                | 642                | 642                  |
|                                       | hĺbka                     | mm   | 193                 | 193                  | 193                | 311,5              | 311,5                |
| Maximálny objem vzduchu               | m <sup>3</sup> /h         | 150  | 150                 | 150                  | 300                | 300                | 300                  |
| Integrovaný tlmič hluku               |                           | -  | -                   | -                    | -                  | -                  | -                    |
| Pripojenie zariadení                  | DN 125                    | priame pripojenie k podstropným jednotkám riadeného vetrania |                     |                      |                    |                    |                      |
|                                       | DN 160                    |  |                     |                      |                    |                    |                      |
|                                       | DN 180                    |  |                     |                      |                    |                    |                      |
|                                       | DN 200                    |  |                     |                      |                    |                    |                      |
| Pripojenie potrubia / počet pripojení | DN 63                     | x / 2×10   | -                   | -                    | x / 2×9            | -                  | -                    |
|                                       | DN 75                     | -  | x / 2×10            | -                    | -                  | x / 2×9            | -                    |
|                                       | DN 90                     | -  | -                   | -                    | -                  | -                  | -                    |
|                                       | 100×50                    | -  | -                   | x / 2×6              | -                  | -                  | x / 2×9              |
|                                       | 140×50                    | -  | -                   | -                    | -                  | -                  | -                    |

## Rozvádzač vzduchu UniAir



| Označenie                             |                           | DN 125-180<br>základný | DN 125-180<br>prémiový | Predĺžovací<br>vývod | Adaptérová<br>doska |
|---------------------------------------|---------------------------|------------------------|------------------------|----------------------|---------------------|
| Typ rozvádzača                        | rozvádzač                 | x                      | x                      | -                    | -                   |
|                                       | zberač                    | x                      | x                      | -                    | -                   |
| Miesto inštalácie                     | pod/na strop/stenu        | x                      | x                      | -                    | -                   |
|                                       | v strope/betónovom        | -                      | -                      | -                    | -                   |
| Vzduchové potrubie                    | 90° *                     | x                      | x                      | -                    | -                   |
|                                       | 180° **                   | x                      | x                      | -                    | -                   |
| Rozmery                               | dĺžka (bez pripoj. dielu) | mm                     | 480                    | 480                  | -                   |
|                                       | šírka                     | mm                     | 640                    | 640                  | -                   |
|                                       | hĺbka                     | mm                     | 270                    | 270                  | -                   |
| Maximálny objem vzduchu               | m <sup>3</sup> /h         | 400                    | 400                    | -                    | -                   |
| Integrovaný tlmič hluku               |                           | -                      | x                      | -                    | -                   |
| Pripojenie zariadení                  | DN 125                    | x                      | x                      | -                    | -                   |
|                                       | DN 160                    | x                      | x                      | -                    | -                   |
|                                       | DN 180                    | x                      | x                      | -                    | -                   |
|                                       | DN 200                    | voliteľne              | voliteľne              | -                    | -                   |
| Pripojenie potrubia / počet pripojení | DN 63                     | adaptér / 10           | adaptér / 10           | - / + 2×4            | - / + 2×10          |
|                                       | DN 75                     | x / 10                 | x / 10                 | - / + 2×4            | - / + 2×10          |
|                                       | DN 90                     | adaptér / 10           | adaptér / 10           | - / + 2×4            | - / + 2×10          |
|                                       | 100×50                    | adaptér / 10           | adaptér / 10           | - / + 2×4            | - / + 2×10          |
|                                       | 140×50                    | adaptér / 6            | adaptér / 6            | - / + 2×4            | - / + 2×6           |

x = štandardný  
- = nie je k dispozícii

