

WOLF CTA INDIVIDUELLE MODULAIRE KG FLEX

Flexibilité maximum

Centrale de traitement d'air personnalisée

Débit jusque
350,000 m³/h

RÉGLÉ À MON DIAPASON.

WOLF

www.france.wolf.eu

NOUVEAU : WOLF KG Flex

Une gamme illimitée d'applications & configurations.



WOLF



Gamme WOLF KG Flex

Quelques points forts

Débits importants

Solutions sur mesure

Pour des demandes jusqu'à 350 000 m³/h.

Configurations illimitées

Sections variables et tailles de caissons modulables -

Flexibilité absolue en taille et forme.

Haute qualité

Caissons répondant aux exigences de qualité les plus élevées.

Expert en hygiène

Solutions d'hygiène de pointe conformes à la norme VDI 6022.

Application universelle

Développée pour être utilisée dans tous les environnements pour une grande variété d'applications.

Nous sommes là pour vous



Professionnels et particuliers

Un soutien à nos clients pour chaque projet.


Venez nous voir et nous parler.

Tel.: +33[1] 60 13 64 70

<https://france.wolf.eu/portail-pro-traitement-de-lair/>



Des possibilités illimitées et des détails techniques impressionnants :



Gestion des filtres

Système quick-release

pour une gestion souple et rapide des filtres. De nombreux types de filtres adaptés à chaque application.

Pièges à son Flip&Clean

Entretien et nettoyage facile des baffles acoustiques.

Système de régulation moderne

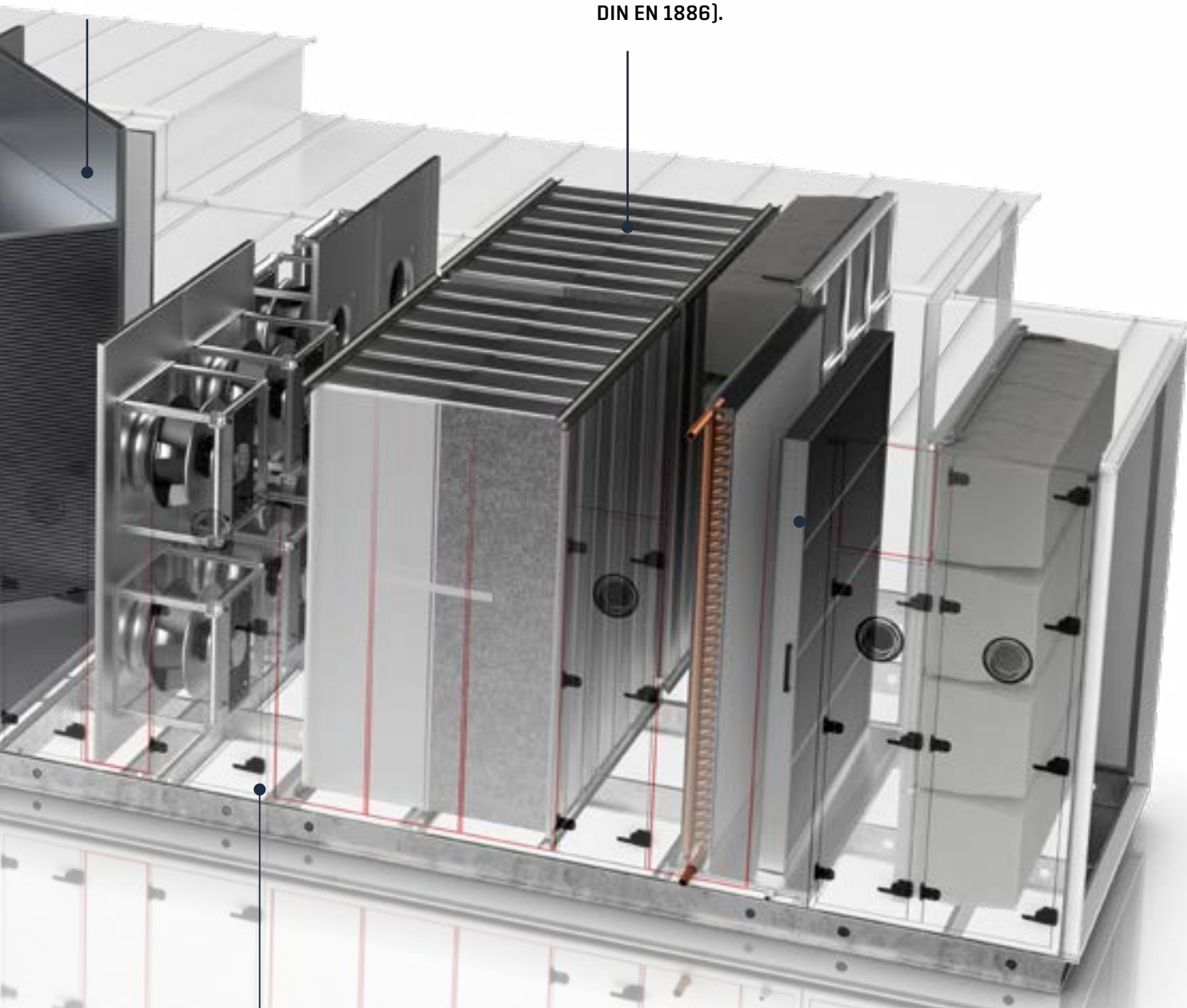
En armoire externe ou en armoire intégrée à la centrale. Communication GTC intégrée sur demande.

Récupération de chaleur disponible en option

Des systèmes de récupération d'énergie de dernière génération, efficaces énergétiquement et sélectionnables individuellement pour une hygiène sans compromis.

Amélioration des caractéristiques du caisson

Nouveau design en profilé d'aluminium découpé thermiquement (60 mm) développé pour des exigences thermiques et statiques les plus élevées (L1; D1; T2; TB2 - testé selon la DIN EN 1886).



Propriétés hygiéniques exceptionnelles

Idéal pour une utilisation même dans les environnements à l'hygiène très stricte.

Sols et surfaces planes conformes à la norme VDI 6022.



En standard
Respect de la VDI 6022



Certifié
Eurovent

Les avantages imbattables de WOLF



Polyvalent et spécialisé - compacts, modulaires, sur mesure

En tant que leader du marché, notre gamme comprend non seulement les meilleurs appareils standardisés et modulaires mais aussi des produits sur mesure répondant aux normes de qualité les plus strictes.

Bénéfices d'une large gamme de produits

Combinaisons utilisant des appareils compacts jusqu'à 20 000 m³/h, des appareils modulaires pour des débits allant jusqu'à environ 40 000 m³/h et des appareils sur mesure de toute taille (petits et gros débits)

Débits d'air jusque 350,000 m³/h sans aucun problème.

Easy Lifting*

Anneaux de levage pour une manutention simplifiée par grue ou hélicoptère pour un gain de temps et un nombre d'erreurs limité.

Régulation installée en usine

Régulation personnalisée pour chaque projet. Câblage complet ou partiel sur demande.

Le savoir faire WOLF

50 ans d'expérience en matière de projets et plus de 100 000 centrales de traitement d'air installées dans le monde entier comme base pour le développement de nouvelles technologies. Par exemple, moins de fuites grâce à des systèmes d'étanchéité ultra-modernes ou au système quick-release. La combinaison de toutes ces caractéristiques permet d'obtenir des appareils de CVC de la plus haute technicité.

WOLF conseillers de vente dans votre région

Un réseau de vente complet et réactif pour une coopération professionnelle et ciblée.

L'excellence du service

Une équipe de techniciens compétents qualifiée pour l'ensemble des services attendant à la centrale de traitement d'air.

Certification Eurovent

Pour l'ensemble des appareils individuels.

*seulement pour KG Flex max

Pour des exigences hygiéniques élevées

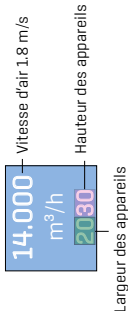


Boucle à eau glycolée haute performance

Récupération de chaleur très efficace : une récupération de chaleur très efficace est possible même dans les applications nécessitant une qualité d'air intérieur particulièrement stricte.

Grâce à la séparation complète des flux d'air soufflé et extrait, aucun polluant, humidité, odeur, bactérie ou virus ne peut être transféré d'un flux à l'autre.

Débits d'air maximum pour les centrales modulaires et sur mesure.



External dimensions (mm)	Standard filter												
	0,5	1	1,5	2	2,5	3	3,5	4	4,5	5	5,5	6	...
415	1.600 m³/h	1.600 m³/h	1.600 m³/h	1.600 m³/h	1.600 m³/h	1.600 m³/h	1.600 m³/h	1.600 m³/h	1.600 m³/h	1.600 m³/h	1.600 m³/h	1.600 m³/h	1.600 m³/h
720	2.400 m³/h	2.400 m³/h	2.400 m³/h	2.400 m³/h	2.400 m³/h	2.400 m³/h	2.400 m³/h	2.400 m³/h	2.400 m³/h	2.400 m³/h	2.400 m³/h	2.400 m³/h	2.400 m³/h
1025	3.600 m³/h	3.600 m³/h	3.600 m³/h	3.600 m³/h	3.600 m³/h	3.600 m³/h	3.600 m³/h	3.600 m³/h	3.600 m³/h	3.600 m³/h	3.600 m³/h	3.600 m³/h	3.600 m³/h
1330	4.800 m³/h	4.800 m³/h	4.800 m³/h	4.800 m³/h	4.800 m³/h	4.800 m³/h	4.800 m³/h	4.800 m³/h	4.800 m³/h	4.800 m³/h	4.800 m³/h	4.800 m³/h	4.800 m³/h
1635	6.000 m³/h	6.000 m³/h	6.000 m³/h	6.000 m³/h	6.000 m³/h	6.000 m³/h	6.000 m³/h	6.000 m³/h	6.000 m³/h	6.000 m³/h	6.000 m³/h	6.000 m³/h	6.000 m³/h
1940	7.200 m³/h	7.200 m³/h	7.200 m³/h	7.200 m³/h	7.200 m³/h	7.200 m³/h	7.200 m³/h	7.200 m³/h	7.200 m³/h	7.200 m³/h	7.200 m³/h	7.200 m³/h	7.200 m³/h
2245	8.400 m³/h	8.400 m³/h	8.400 m³/h	8.400 m³/h	8.400 m³/h	8.400 m³/h	8.400 m³/h	8.400 m³/h	8.400 m³/h	8.400 m³/h	8.400 m³/h	8.400 m³/h	8.400 m³/h
2550	9.600 m³/h	9.600 m³/h	9.600 m³/h	9.600 m³/h	9.600 m³/h	9.600 m³/h	9.600 m³/h	9.600 m³/h	9.600 m³/h	9.600 m³/h	9.600 m³/h	9.600 m³/h	9.600 m³/h
2855	10.800 m³/h	10.800 m³/h	10.800 m³/h	10.800 m³/h	10.800 m³/h	10.800 m³/h	10.800 m³/h	10.800 m³/h	10.800 m³/h	10.800 m³/h	10.800 m³/h	10.800 m³/h	10.800 m³/h
3160	12.000 m³/h	12.000 m³/h	12.000 m³/h	12.000 m³/h	12.000 m³/h	12.000 m³/h	12.000 m³/h	12.000 m³/h	12.000 m³/h	12.000 m³/h	12.000 m³/h	12.000 m³/h	12.000 m³/h
...

...ou personnalisable en fonction de la demande

Largeur de l'unité

Débit d'air à une Vitesse de 1.8 m/s

Bleu foncé = KG Top and KG Flex

Bleu clair = KG Flex

Les débits d'air sont indicatifs

Les dimensions réelles peuvent varier en fonction du profil utilisé

WOLF France
 ZI La Prairie
 10 rue de la Prairie
 91140 Villebon-sur-Yvette
 Tel. +33(1) 60 13 64 70
 Fax +49(0)8751/74-1600
 www.france.wolf.eu
 commercial@wolf-france.fr

RÉGLÉ À MON DIAPASON.



www.france.wolf.eu