


GR

Οδηγίες χειρισμού

ΜΟΝΑΔΑ ΧΕΙΡΙΣΜΟΥ BM-2

Ελληνικά | Υπόκειται σε τροποποιήσεις!

Προστασία οθόνης



Τερματισμός:

► Πατήστε το πλήκτρο.

Επιφάνεια χρήστη απλοποιημένη



Επιφάνεια χρήστη επεκταμένη



Τί θέλω να κάνω;


	Απλοποιημένη	Επεκταμένη
Μεμονωμένη παραγωγή ζεστού νερού	•	•
Προσαρμογή θερμοκρασίας χώρου	•	•
Λειτουργία πάρτυ (εκτός προγράμματος λειτουργία θέρμανσης/ζεστού νερού)	Καταχώρηση χρόνων	•
	Ενεργοποίηση	•
Λειτουργία διακοπών (εκτός προγράμματος λειτουργία μείωσης)	Καταχώρηση χρόνων	•
	Ενεργοποίηση	•
Επιβεβαίωση μηνύματος βλάβης ή προειδοποίησης	•	•

► Αν χρειαστεί αλλάξτε την επιφάνεια χρήστη.

Αλλαγή επιφάνειας χρήστη

Αλλαγή επιφάνειας χρήστη



 Οδηγίες συναρμολόγησης για τον ειδικό τεχνικό μονάδας χειρισμού BM-2



Άλλες ρυθμίσεις:






- Ξήρανση δαπέδου
- Θερμοκρασία ημέρας ψύξης
- Χρονοπρογράμματα
- Εγκατάσταση ηλιακού
- Συσκευή αερισμού
- και πολλές άλλα

Απλοποιημένη λειτουργία

ΠΛΗΚΤΡΑ ΓΡΗΓΟΡΗΣ ΕΠΙΛΟΓΗΣ



1  Στην απλοποιημένη λειτουργία δεν λειτουργεί.

2   Επιλογή προγράμματος
Η επιλογή του είδους λειτουργίας κινείται προς τα πάνω ή προς τα κάτω (το πρόγραμμα φορτώνεται μετά από 5 δευτερόλεπτα)

3      (το πρόγραμμα φορτώνεται μετά από 5 δευτερόλεπτα)

ΜΕΜΟΝΩΜΕΝΗ ΠΑΡΑΓΩΓΗ ΖΕΣΤΟΥ ΝΕΡΟΥ

(αν υπάρχει)

4   **PUSH** Θερμαίνει όλα τα μπόιλερ μεμονωμένα για μία ώρα στην ρυθμισμένη θερμοκρασία ζεστού νερού.

► Πατήστε το **πλήκτρο 4**.

► Για τερματισμό πατήστε το **πλήκτρο 4**.



ΘΕΡΜΟΚΡΑΣΙΑΧΩΡΟΥ ΠΕΡΙΣΤΡΟΦΙΚΟ ΠΛΗΚΤΡΟ

κόκκινο = θερμότερο
μπλε = ψυχρότερο



PUSH


- ▶ Πατήστε.
- ✓ Εμφανίζεται το μενού.
- ✓ Επιβεβαίωση τιμής / παραμέτρου.




- ▶ Περιστρέψτε.
- ✓ Ο κέρσορας κινείται στο μενού:
 - πάνω ή κάτω
 - αριστερά ή δεξιά
- ✓ Αλλαγή τιμής / παραμέτρου.

Επεκταμένη λειτουργία

ΠΛΗΚΤΡΑ ΓΡΗΓΟΡΗΣ ΕΠΙΛΟΓΗΣ

- 1  Πληροφορίες για την τρέχουσα σελίδα και το επιλεγμένο είδος λειτουργίας.


- 2  **ΜΕΜΟΝΩΜΕΝΗ ΠΑΡΑΓΩΓΗ ΖΕΣΤΟΥ ΝΕΡΟΥ**
(αν υπάρχει)
Θερμαίνει όλα τα μπόιλερ μεμονωμένα για μία ώρα στην ρυθμισμένη θερμοκρασία ζεστού νερού.

PUSH

- ▶ Πατήστε το **πλήκτρο 2**.
▶ Για τερματισμό πατήστε το **πλήκτρο 2**.

- 3  **Λειτουργία καπνοδοχοκαθαριστή**

εναλλασσόμενη λειτουργία

- 4  Αρχική οθόνη (πίσω στην αρχ. σελ.)



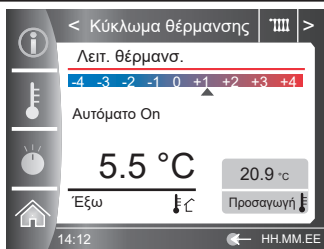
ένα βήμα πίσω



ΠΡΟΣΑΡΜΟΓΗ ΘΕΡΜΟΚΡΑΣΙΑΣ ΧΩΡΟΥ

Αρχική οθόνη

▶ Επιλογή κυκλ. θέρμανσης / ανάμιξης.



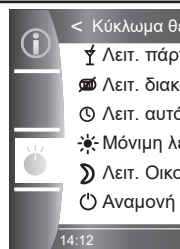
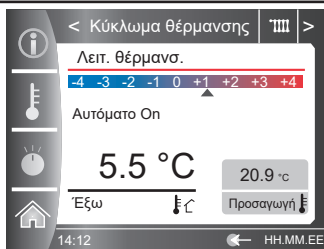
oder



ΡΥΘΜΙΣΗ ΛΕΙΤΟΥΡΓΙΑΣ ΠΑΡΤΥ / ΔΙΑΚΟΠΩΝ

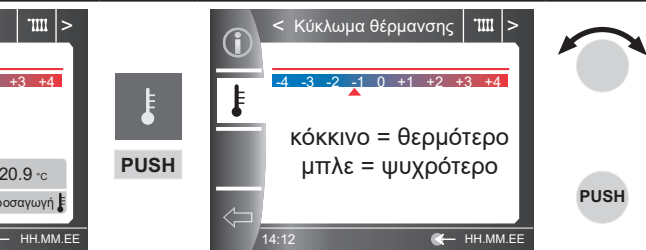
Αρχική οθόνη

▶ Επιλογή κυκλ. θέρμανσης / ανάμιξης. ▶ Επιλογή λειτο...

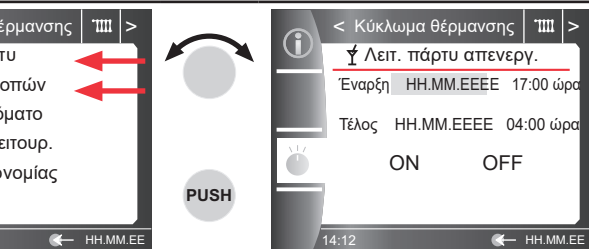




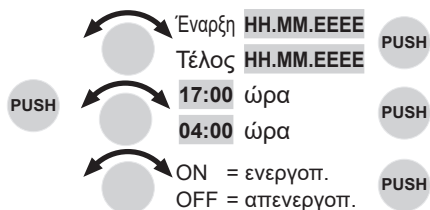
► Προσαρμογή θερμοκρασίας χώρου.



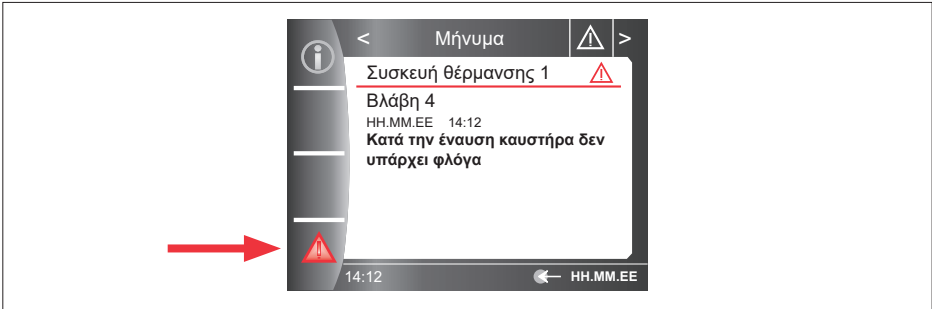
► Διαχείριση πάρτυ / διακοπών.



► Καταχώρηση χρόνων και ενεργοποίηση.




Βλάβη



Εικ. 1.1 Ένδειξη μηνυμάτων

Αν εμφανιστεί μία βλάβη:

- ▶ Πατήστε το **πλήκτρο 4**.
- ✓ Ο παραγωγός θερμότητας απελευθερώνεται και λειτουργεί ξανά.



Εικ. 1.2 Διακόπτης λειτουργίας

Αν συνεχίζει η βλάβη:

- ▶ Κλείστε και ανοίξτε ξανά τον παραγωγό θερμότητας από τον διακόπτη λειτουργίας.
- ▶ Πατήστε το **πλήκτρο 4**.



ΠΡΟΣΟΧΗ

Ακατάλληλη επισκευή!

Κίνδυνος για άτομα και ζημίες στην εγκατάσταση.

- ▶ Η επισκευή να γίνει από τον ειδικό τεχνικό.

Αν συνεχίζει ακόμα η βλάβη:

- ▶ Κλείστε τον παραγωγό θερμότητας από τον διακόπτη λειτουργίας.
- ▶ Ειδοποιήστε τον ειδικό τεχνικό.